



Mister Car Wash Inc

Mister Car Wash, Inc. (NASDAQ: MCW) со штаб-квартирой в Тусоне, штат Аризона, управляет более чем **500** точками и имеет крупнейшую в Северной Америке программу подписки на мойку автомобилей. Бренд **Mister** основан на качестве, дружелюбии и нашей приверженности созданию незабываемого клиентского опыта. Наши люди — это то, что делает нас успешными и позволяет нам достигать этих высоких стандартов. Мы продолжаем фокусироваться на наборе и удержании лучших талантов, разработке лучших в своем классе программ обучения и инвестировании в льготы для сотрудников, чтобы развивать позитивную корпоративную культуру.



Mister Car Wash, Inc. — крупнейший национальный бренд автомоек, предлагающий в первую очередь услуги экспресс-мойки кузова, а также услуги по мойке салона в определенных местах на **518** автомойках в **21** штате по состоянию на **31 марта 2025 года**.

2024 ANNUAL REPORT

https://www.sec.gov/Archives/edgar/data/1853513/000095017025052556/mcw_2024_annual_report.pdf

514

Locations Across 21 States

As of December 31, 2024

90MM+

Cars Washed

For Year Ended December 31, 2024

\$995MM

Net Revenue

For Year Ended December 31, 2024

2.1MM

Unlimited Wash Club Members

As Of December 31, 2024

\$321MM

Adjusted EBITDA

For Year Ended December 31, 2024

~74%

**Total Sales from
UWC Subscriptions**

For Year Ended December 31, 2024



В **FORM 10-K** указано следующее:

FORM 10-K For the fiscal year ended December 31, 2024

<https://www.sec.gov/Archives/edgar/data/1853513/000095017025024533/mcw-20241231.htm>

Основанная в 1996 году, Mister Car Wash, Inc. является крупнейшим национальным брендом автомоек, имеющим 514 точек в 21 штате по состоянию на 31 декабря 2024 года. В первую очередь предлагая услуги экспресс-мойки кузова, мы обеспечиваем высочайшее качество мойки автомобилей, гарантируя нашим клиентам быстрый и удобный опыт, который мы называем «Mister Experience». Благодаря нашим передовым технологиям и преданности исключительному опыту клиентов мы каждый раз доставляем чистый, сухой и блестящий автомобиль. Кроме того, имея более 2,1 миллиона участников, мы предлагаем крупнейшую в Северной Америке ежемесячную программу подписки на мойку автомобилей Unlimited Wash Club® («UWC») в качестве гибкого, быстрого и удобного варианта для клиентов, чтобы содержать свои автомобили в чистоте.

Мы продолжим использовать дисциплинированный подход к приобретениям, тщательно выбирая местоположения, которые соответствуют нашим критериям для потенциального сайта Mister Car Wash. У нас есть проверенный послужной список стимулирования роста местоположения посредством приобретений, а также строгий процесс интеграции и модернизации приобретенных местоположений, который привел к успешной интеграции более 100 приобретений за всю нашу историю.

Расширение хозяйственной деятельности предприятия через приобретения (синтетический рост), заслуживает особо пристального внимания и изучения.

В данном случае, уместно привести высказывание Уоррена Баффета:

Когда вошедшее в азарт руководство приобретает предприятие по неразумной цене, эта неразумность находит свое отражение на счете гудвилла.

В последней FORM 10-K, **Goodwill** составляет более \$1.1 млрд и имеет удельный вес в общих Активах компании более 36%.

Примерно тоже и в FORM 10-Q за квартальный период, закончившийся 31 марта 2025 г.

<https://www.sec.gov/Archives/edgar/data/1853513/000095017025062237/mcw-20250331.htm>

Mister Car Wash, Inc. Consolidated Balance Sheets			
(Amounts in thousands, except share and per share data)			
	As of		
	December 31, 2024	December 31, 2023	
Assets			
Current assets:			
Cash and cash equivalents	\$ 67,463	\$ 19,047	
Accounts receivable, net	791	6,304	
Other receivables	13,518	14,714	
Inventory, net	5,728	8,952	
Prepaid expenses and other current assets	11,590	11,877	
Total current assets	99,090	60,894	
Property and equipment, net	814,600	725,121	
Operating lease right of use assets, net	924,896	833,547	
Other intangible assets, net	112,507	117,667	
Goodwill	1,134,734	1,134,734	
Other assets	15,969	9,573	
Total assets	\$ 3,101,796	\$ 2,881,536	

Goodwill

Гудвилл представляет собой превышение себестоимости над справедливой стоимостью чистых материальных и идентифицируемых нематериальных активов, приобретенных в результате объединения бизнеса.

Гудвилл проверяется на предмет обесценения на уровне отчетной единицы ежегодно 31 октября или чаще, если события или изменения обстоятельств указывают на то, что актив может быть обесценен.

Goodwill represents the excess of cost over the fair value of the net tangible and identifiable intangible assets acquired in a business combination. Goodwill is tested for impairment at the reporting unit level annually on October 31 or more frequently if events or changes in circumstances indicate that the asset may be impaired.



Goodwill (accounting)

[https://en.wikipedia.org/wiki/Goodwill_\(accounting\)](https://en.wikipedia.org/wiki/Goodwill_(accounting))

В бухгалтерском учете деловая репутация — это нематериальный актив, признаваемый при покупке фирмы как действующего предприятия.

Она отражает премию, которую покупатель платит в дополнение к чистой стоимости других активов.

Под деловой репутацией часто понимают внутреннюю способность фирмы приобретать и удерживать клиентов или бизнес.

Согласно общепринятым принципам бухгалтерского учета США (US GAAP) и МСФО (IFRS), деловая репутация публичных компаний никогда не амортизируется, поскольку считается, что она имеет неопределенный срок полезного использования.

За все ошибки руководства компании, платят акционеры.

Далее, говориться следующее и на это стоит обратить особое внимание:

Leonard Green & Partners, LP («LGP») имеет более 50% голосов на выборах директоров, и, как следствие, мы считаемся «контролируемой компанией» для целей фондового рынка Nasdaq («NASDAQ»).

Пока LGP владеет более чем 50% наших обыкновенных акций, она сможет оказывать контролирующее влияние на все вопросы, требующие одобрения акционеров, включая выдвижение и избрание директоров и одобрение существенных корпоративных сделок, таких как слияние или иная продажа нашей компании или ее активов.



Leonard Green & Partners

https://en.wikipedia.org/wiki/Leonard_Green_%26_Partners

Leonard Green & Partners, LP (LGP) — американская частная инвестиционная компания, основанная в 1989 году и базирующаяся в Лос-Анджелесе .^[1]

Компания специализируется на частных инвестициях. С момента своего основания LGP инвестировала в более чем 95 компаний, включая Petco и The Container Store .^{[2][3]}

В июне 2024 года компания Leonard Green and Partners заняла 18-е место в рейтинге PEI 300 журнала Private Equity International среди крупнейших в мире компаний прямых инвестиций.^[4]




<https://www.leonardgreen.com/>

Investment Portfolio

Инвестиционный портфель

С момента основания мы осуществили более 150 инвестиций в форме традиционных выкупов, сделок по переходу в частную собственность, рекапитализаций, инвестиций в капитал роста, а также выборочных публичных инвестиций в акционерный капитал и долговые обязательства.

<https://www.leonardgreen.com/portfolio/>



Мистер Автомойка

Тусон, Аризона

mistercarwash.com

Mister Car Wash — крупнейшая в стране платформа автомоек, предлагающая как полный спектр услуг, так и экспресс-мойку на своих конвейерных автомойках.

Сектор: Потребительские услуги

Тип сделки: Выкуп

Статус: Текущий

Значительная концентрация в руках ограниченного круга акционеров, иногда, может поставить в затруднительное положение интересы миноритарных акционеров, в отличии от мажоритарных.

Собственно, на это и указано:

Пока LGP владеет более чем 50% наших обыкновенных акций, она сможет оказывать контролирующее влияние на все вопросы, требующие одобрения акционеров, включая выдвижение и избрание директоров и одобрение существенных корпоративных сделок, таких как слияние или иная продажа нашей компании или ее активов.

Иногда, бывает так, что компания выглядит довольно интересно, до тех пор, пока не доберешься до Баланса (**Balance Sheets**), где и начинают появляться вопросы...

Раскрытие информации в финансовых отчетах той или иной компании, играет важную роль. Нередко, финансовые отчеты и разного рода пресс-релизы, составлены таким образом, что больше напоминают Презентации, в которых описано как все хорошо.

В таком случае, это становится тем, о чем говорил Бенджамин Грэм:

Иногда так хочется сгладить картину, чтобы она «выглядела хорошо», вместо того, чтобы «выглядеть правдиво».

Детальное раскрытие главной информации о хозяйственной деятельности, играет важнейшую роль при анализе бизнеса компании.

При этом не стоит забывать, что Отчет о прибылях и убытках (**Income Statement**) не предоставляет необходимой информации.

Это, просто одна деталь большого механизма...

Results of Operations

The results of operations data for the years ended December 31, 2024 and 2023 have been derived from the consolidated financial statements included elsewhere in this Annual Report on Form 10-K.

(Dollars in thousands)	Year Ended December 31,			
	2024		2023	
	Amount	% of Revenue	Amount	% of Revenue
Net revenues	\$ 994,727	100 %	\$ 927,070	100 %
Costs and expenses:				
Cost of labor and chemicals	290,705	29 %	279,375	30 %
Other store operating expenses	404,675	41 %	363,717	39 %
General and administrative	107,980	11 %	105,708	11 %
Loss on sale of assets, net	12,435	1 %	125	0 %
Total costs and expenses	815,795	82 %	748,925	81 %
Operating income	178,932	18 %	178,145	19 %
Other (income) expense:				
Interest expense, net	79,488	8 %	75,104	8 %
Loss on extinguishment of debt	1,976	0 %	—	0 %
Other income	(5,199)	(1) %	—	0 %
Total other expense, net	76,265	8 %	75,104	8 %
Income before taxes	102,667	10 %	103,041	11 %
Income tax provision	32,428	3 %	22,911	2 %
Net income	\$ 70,239	7 %	\$ 80,130	9 %

Мы признаем доход по двум основным направлениям.

Во-первых, мы предлагаем нашим клиентам программу **Unlimited Wash Club («UWC»)**. Программа **UWC** дает клиенту право на неограниченное количество моек за ежемесячную плату, которую можно отменить в любое время.

Во-вторых, доход от услуг по мойке автомобилей признается в момент оказания услуг, и клиент платит наличными или кредитом.

В следующей таблице обобщен состав наших чистых доходов за представленные периоды:

	Год, закончившийся 31 декабря,		
	2024	2023	2022
Признано с течением времени	\$ 734,235	\$ 659,612	\$ 593,067
Признано в определенный момент времени	260,034	267,067	282,424
Прочие доходы	458	391	1,015
Чистая прибыль	\$ 994,727	\$ 927,070	\$ 876,506

Очевидно, что сегодня нет недостатка в количестве автомобилей и транспортных средствах в целом.

При этом, электромобили, также нуждаются в уходе, как и иные транспортные средства.

В данном случае, уместно обратить внимание на долю рынка занимаемую

Mister Car Wash.

Но самый главный вопрос: в состоянии ли руководство компании монетизировать эту возможность?



<http://www.google.com/>

Total number of cars worldwide in 2025

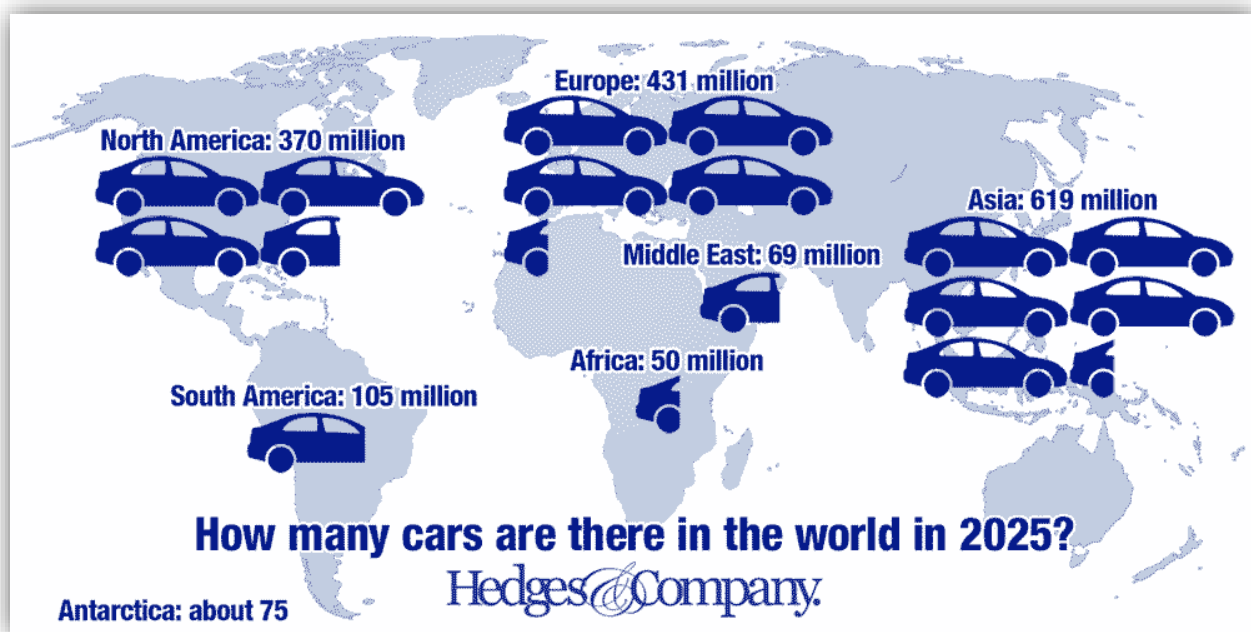
✦ Обзор от ИИ

По оценкам Hedges & Company, в январе 2025 года общее количество автомобилей в мире составит **1,644 миллиарда**. Эта цифра включает легковые автомобили, в том числе седаны, внедорожники и легкие грузовики, но не включает большегрузные автомобили, автобусы и мотоциклы. [↗](#)

Сколько автомобилей будет в мире в 2025 году?

26 мая 2025 г.

<https://hedgescompany.com/blog/2021/06/how-many-cars-are-there-in-the-world/>



Если вы хотите узнать, сколько автомобилей будет на Земле в 2025 году, то, согласно анализу данных, проведенному Hedges & Company в январе 2025 года и опубликованному в том же месяце, в мире будет около 1,644 миллиарда транспортных средств.

Около 17% этих автомобилей находятся в Соединенных Штатах.

Стоит учесть и тот факт, что этот рынок (Автомойки), значительно фрагментирован и компании приходится бороться за место под солнцем.

В качестве одного из влияющих факторов, можно привести растущую конкуренцию, которая, может вынудить компанию снижать цены на свои услуги, что безусловно окажет влияние на рентабельность, учитывая все составляющие.

Долговая нагрузка компании, условия и стоимость заимствований, могут заставить акционеров нервничать.

Возвращаясь к эластичности спроса, очевидно, что спрос на автомойки может значительно сократится в периоды экономической нестабильности.

Сие не входит в перечень жизненно необходимых товаров или услуг.

Количественный анализ, указывает на финансовое здоровье компании, через изучение **балансового отчета, отчета о прибылях и убытках, отчета о движении денежных средств и отчета об акционерном капитале**.

Качественный анализ, указывает на иную сторону бизнеса компании.

А именно: конкурентоспособность продукции или услуг компании, компетентность руководства компании, узнаваемость бренда компании (с которым может ассоциироваться высокая надежность) и другое.

Незаурядных компаний, очень мало.

Теперь, посмотрим на некоторые очень интересные факты, которые, точно не стоит игнорировать.

Данная информация в обязательном порядке должна быть изучена тщательнейшим образом и принята в расчет.

Как было упомянуто выше:

Иногда, бывает так, что компания выглядит довольно интересно, до тех пор, пока не доберешься до Баланса (**Balance Sheets**), где и начинают появляться вопросы...

Так вот, **это касается не только Баланса (Balance Sheets)**.

В **SCHEDULE 14A** указано следующее:

SCHEDULE 14A

April 9, 2025

<https://www.sec.gov/Archives/edgar/data/1853513/000095017025052554/mcw-20250408.htm>

Денежное поощрительное вознаграждение

Мы считаем, что денежные поощрительные бонусы являются важным компонентом нашей общей программы компенсаций и обеспечивают стимулы, необходимые для удержания руководителей.

Наша программа премирования руководителей 2024 года была основана на достижении единой метрики эффективности компании — скорректированного показателя **EBITDAR** по плану. Скорректированный показатель **EBITDAR** определяется как чистая прибыль до вычета процентов, нетто, резерва по налогу на прибыль, расходов на амортизацию, прибыли от продажи активов, расходов на компенсацию на основе акций и связанных налогов, расходов на приобретение, неденежных расходов на аренду, других разовых расходов, денежных расходов на аренду, бонусных расходов и EBITDA приобретенного магазина.

Скорректированный показатель EBITDAR не является показателем GAAP.

Our 2024 Executive Bonus Program was based on the achievement of a single Company performance metric of adjusted **EBITDAR** to plan. Adjusted **EBITDAR** is defined as net income before interest expense, net, income tax provision, depreciation and amortization expense, gain on sale of assets stock-based compensation expense and related taxes, acquisition expenses, non-cash rent expense, other nonrecurring charges, cash rent expense, bonus expense and acquired store EBITDA.


Adjusted EBITDAR is a non-GAAP measure.

EBITDAR

Google

<http://www.google.com/>

✦ Обзор от ИИ

EBITDAR (Earnings Before Interest, Taxes, Depreciation, Amortization, and Restructuring/Rent costs) - это **показатель прибыли, который используется для анализа финансовой деятельности компании, особенно когда она имеет высокие расходы на аренду или реструктуризацию**. Он помогает оценить прибыль до вычета процентов, налогов, амортизации, амортизации и расходов на реструктуризацию или аренду. 

Табличный список показателей финансовой эффективности

Наиболее важным (и единственным) показателем финансовой эффективности, используемым Компанией для связи вознаграждения руководителей, фактически выплаченного РЕО и НЕО Компании за последний завершённый финансовый год, с результатами деятельности Компании, является:

Скорректированная EBITDAR

44

Mister

Заявление о
доверенности на
2025 год

Теперь, посмотрим на этот чудо-показатель с точки зрения практики

Сверка «Чистого дохода» с «Скорректированным показателем EBITDAR»

Reconciliation of “Net Income” to “Adjusted EBITDAR”	
<i>In thousands (unaudited)</i>	Year Ended December 31, 2024
Net income	\$ 70,239
Interest expense, net	79,488
Income tax provision	32,428
Depreciation and amortization expense	81,366
Loss on sale of assets, net	12,435
Stock-based compensation expense	27,259
Acquisition expenses	3,357
Non-cash rent expense	6,405
Debt refinancing costs	6,711
Employee retention credit	(5,189)
Other	6,447
Adjusted EBITDA	\$ 320,946
Cash rent expense	109,694
Bonus expense	15,776
Acquired store EBITDA	—
Adjusted EBITDAR	\$ 446,416
2024 Plan EBITDAR	\$ 434,702
2024 Attainment	102.69 %

Понимая **язык бизнеса**, а именно – **Бухучет**, становится вполне очевидно, что данный показатель абсолютно бессмыслен для акционеров компании, за исключением самого руководства компании.

Далее, предоставлена следующая информация, которая заслуживает особого и самого пристального внимания

Льготы и льготы для сотрудников


Все наши штатные сотрудники, включая наших должностных лиц, имеют право участвовать в наших планах медицинского страхования и социального обеспечения, в том числе:

- Медицинские, стоматологические и офтальмологические льготы
- Краткосрочное и долгосрочное страхование по инвалидности; а также
- Страхование жизни, смерти и увечья от несчастного случая.

Кроме того, некоторые из наших ключевых сотрудников (включая наших названных руководителей) имеют право на участие в дополнительном страховании по инвалидности руководителей. Сумма страховых взносов по инвалидности руководителей, выплачиваемых нами от имени каждого названного руководителя, указана ниже в «Сводной таблице компенсаций за 2024 год» в столбце под названием «Все прочие компенсации».

Другие преимущества и льготы

Мы обслуживаем самолет компании, который в основном используется для деловых авиаперелетов нашими руководителями. Время от времени г-н Лай использует самолет компании для личных авиаперелетов в соответствии с руководящими принципами, утвержденными нашим советом директоров. В определенных случаях члены семьи и гости г-на Лая могут сопровождать его в полете. В 2024 году стоимость совокупных дополнительных расходов, связанных с личным использованием г-ном Лаем самолетов компании, составила 309 548 долларов США. Мы определяем дополнительные расходы на личное использование самолетов компании на основе переменных эксплуатационных расходов для нас, которые включают: (i) расходы на топливо для самолета за час полета; (ii) определенные переменные расходы на ремонт и техническое обслуживание; (iii) сборы за удаленный ангар, посадку, рампу и аэропорт; (iv) таможенные сборы, сборы за иностранные разрешения и аналогичные сборы; (v) расходы на поездки экипажа; (vi) расходные материалы и питание; и (vii) наземный транспорт для пассажиров. Рейсы, на которых на самолетах компании нет пассажиров (так называемые «пустые» рейсы), назначаются г-ну Лаю, когда они связаны с личным использованием. Поскольку самолет компании используется

Заявление о
доверенности на 2025  29
год

Обсуждение и анализ компенсации

В первую очередь для деловых поездок эта методология исключает фиксированные расходы, которые не меняются в зависимости от использования, такие как аренда постоянного ангара для самолета, страхование, амортизация и заработная плата пилотов.

Кроме того, мы предоставляем г-ну Лаю надбавку за автомобиль, а всем NEO — надбавки за мобильный телефон. Фактические суммы надбавок за автомобиль и мобильный телефон, выплаченные нашим названным должностным лицам за 2024 год, указаны ниже в «Сводной таблице компенсаций за 2024 год» в столбце под названием «Все прочие компенсации».


Мы считаем, что описанные выше льготы и привилегии необходимы и уместны для предоставления конкурентоспособного пакета компенсаций нашим названным должностным лицам.

Обсуждение и анализ компенсации

Комитет по компенсациям рассмотрел и обсудил с руководством раздел «Обсуждение и анализ компенсаций компании» в настоящем Заявлении о доверенности. На основании такого обзора и обсуждений Комитет по компенсациям рекомендовал Совету директоров включить Обсуждение и анализ компенсаций в настоящее Заявление о доверенности и включить путем ссылки в Годовой отчет компании по форме 10-K за финансовый год, закончившийся 31 декабря 2024 года.

Комитет по компенсациям:

Вероника Роджерс, председатель
Джонатан Сейффер
Дж. Кристофер Галашан

32 |  Заявление о доверенности на 2025 год

Principal Executive Officer (PEO) - Главный исполнительный директор
Named Executive Officers (NEOs) - Назначенные должностные лица

Board of Directors

Совет Директоров

<https://ir.mistercarwash.com/governance/board-of-directors>

Члены Комитета по Компенсациям

Member of the Compensation Committee

COMPENSATION COMMITTEE CHARTER

УСТАВ КОМПЕНСАЦИОННОГО КОМИТЕТА

<https://ir.mistercarwash.com/static-files/ba51dca6-79f3-430c-a3de-a2508a311b02>

Комитет имеет право устанавливать собственные правила и процедуры уведомления и проведения своих заседаний, если они не противоречат положениям внутренних документов Компании, применимым к Комитету.

The Committee has the authority to establish its own rules and procedures for notice and conduct of its meetings so long as they are not inconsistent with any provisions of the Company's bylaws that are applicable to the Committee.

Сводная таблица компенсаций за 2024 год

Executive Compensation Tables

2024 Summary Compensation Table

The following table contains information about the compensation earned by each of our NEOs during our most recently completed fiscal years ended December 31, 2024, December 31, 2023, and December 31, 2022, to the extent applicable.

Name and Principal Position	Year	Salary (\$)	Bonus (\$)	Stock Awards (\$) ⁽¹⁾	Option Awards (\$) ⁽¹⁾	Non-Equity Incentive Plan Compensation (\$) ⁽²⁾	All Other Compensation (\$) ⁽³⁾	Total (\$)
John Lai President and Chief Executive Officer	2024	1,000,000		2,000,000	1,999,999	1,269,412	401,818	6,671,229
	2023	1,000,000		2,999,997	2,999,997	752,095	415,610	8,167,699
	2022	1,000,000		—	—	600,000	419,387	2,019,387
Jedidiah Gold Chief Financial Officer	2024	495,192		437,498	437,498	449,323	6,761	1,826,272
	2023	475,000		562,493	562,499	178,623	6,761	1,785,376
	2022	470,577		—	—	142,500	6,761	619,838
Mary Porter Chief People Officer	2024	391,154		124,993	124,999	199,013	10,142	850,301
	2023	252,404	62,000	249,996	249,998	80,052	75,330	969,780
Joseph Matheny Chief Innovation Officer	2024	350,000		124,993	124,999	177,718	9,203	786,913
	2023	323,219		187,498	187,498	97,833	1,800	797,848
	2022	316,843		—	—	76,042	1,800	394,685
Markus Hartmann former General Counsel	2024	358,173		124,993	124,999	182,018	10,208	800,391
	2023	350,000		187,498	187,498	105,293	62,170	892,459
	2022	48,462		62,500	62,499	14,959	32,386	220,806
Mayra Chimienti former Chief Operating Officer	2024	350,000		124,993	225,202	177,718	27,156	905,069
	2023	329,808		187,498	187,498	99,668	93,607	898,079
	2022	318,736		50,000	50,000	76,715	42,269	537,720

	Компенсация за автомобиль (\$)	Компенсация за мобильный телефон (\$)	Личное использование самолета (\$) ^(a)	Коучинг руководителей/МВА (\$)	Компания оплачивает индивидуальное страхование по инвалидности (\$)	Налоговый валовой доход (\$)
Джон Лай	9000	3000	309,548	—	8,786	71,484
Джедидайя Голд	—	1200	—	—	5,561	—
Мэри Портер	—	1200	—	—	8,942	—
Джозеф Матени	—	1,800	—	—	7,403	—
Маркус Хартманн	—	1200	—	—	9,008	—
Майра Чимиенти	—	3000	—	18,598	5,558	—

(a) Отражает совокупные дополнительные расходы, связанные с личным использованием г-ном Лаем самолетов компании. Для получения дополнительной информации о том, как были определены эти суммы, см. «Элементы компенсации – Другие льготы и привилегии» выше.

Заявление о
доверенности на
2025 год

Mister 33

Коэффициент оплаты труда генерального директора

Общая компенсация среднего сотрудника в 2024 году составила \$32,357.

Годовая общая сумма вознаграждения генерального директора в 2024 году составила \$6,671,229.

Соотношение общей годовой компенсации генерального директора за 2024 год к общей годовой компенсации среднестатистического сотрудника за 2024 год составило **206 к 1**.

Расчеты, предположения, корректировки и оценки, описаны в SCHEDULE 14A.

Security Ownership of Certain Beneficial Owners and Management

Право собственности на ценные бумаги определенных бенефициарных владельцев и руководства

Name of Beneficial Owner	Number of Shares Beneficially Owned	Percentage Beneficially Owned
Holders of More than 5%:		
Green Equity Investors VI, L.P., Green Equity Investors Side VI, L.P., LGP Associates VI-A LLC and LGP Associates VI-B LLC ⁽¹⁾	219,213,079	66.1 %
Executive Officers and Directors:		
John Lai ⁽²⁾	7,906,696	2.4 %
Jedidiah Gold ⁽³⁾	939,342	*%
Mary Porter ⁽⁴⁾	32,533	*%
Joseph Matheny ⁽⁵⁾	670,929	*%
John Danhak ⁽¹⁾	—	*%
Jonathan Seiffer ⁽¹⁾	—	*%
Jeffrey Suer ⁽¹⁾	—	*%
J. Kristofer Galashan ⁽¹⁾	—	*%
Jodi Taylor ⁽⁶⁾	42,137	*%
Dorvin Donald Lively ⁽⁷⁾	142,137	*%
Ronald Kirk ⁽⁸⁾	39,335	*%
Veronica Rogers ⁽⁹⁾	33,085	*%
Atif Rafiq ⁽¹⁰⁾	17,887	*%
All executive officers and directors as a group (13 persons)⁽¹¹⁾	229,037,160	69.0 %

* Represents less than 1%.

И вот вопрос:

насколько эффективно менеджмент компании выполняет возложенные на него фидуциарные обязанности?

Вполне очевидно, что Менеджмент компании, себя не обижает.

Подобные детали, иногда раскрывают совершенно иную сторону бизнеса той или иной компании, и на многое указывают, или, предостерегают...

К большому сожалению, в корпоративном мире маска Януса не является чем-то необычным, мало того, некоторые менеджеры, придерживаются подхода - после нас хоть потоп.

Стоит держать руку на пульсе.

Mister Car Wash IncFORM 10-K For the fiscal year ended December 31, 2024

Company	Mister Car Wash Inc
Цена акций на 31.12.2024 \$	7.29
Количество обыкновенных акций	330 M
Рыночная стоимость обыкновенных акций \$	2.36 B
Привилегированные акции \$	-
Долг \$	910 M
Общая капитализация \$	3.3 B
Объем продаж \$	1 B
Чистая прибыль \$	70 M
Валовая прибыль %	71
Операционная прибыль %	18
Коэффициент покрытия процентов	2.3
Чистая прибыль/Продажи %	7
Рентабельность активов %	2.3
Рентабельность собственного капитала %	7
Рентабельность собственного капитала (скорректированная) %	3.7
Операционная прибыль/Акционерный капитал (скорректированная) %	9.4
Денежные средства	67.5
Коэффициент ликвидности	0.5
Текущие активы/Общие обязательства	0.05
Гудвилл и Нематериальные активы/Активы %	40.2
Нераспределенная прибыль	165 M
Долг/Собственный капитал	0.91
Оборотный капитал/Долг	(88 M)
Казначейские акции (количество)	6.2 M
Денежные потоки от операционной деятельности	249 M
Денежные потоки от инвестиционной деятельности	(200 M)
Денежные потоки от финансовой деятельности	(0.3 M)
Доход владельца	(85 M)
Внутренняя стоимость	-



Отказ от ответственности

Данный материал предоставляется исключительно для информационных целей и не является предложением или просьбой купить, или продать ценные бумаги какой-либо компании.

Любое инвестиционное решение, сделанное вами, не должно быть сделано на основании информации, описанной в данном исследовательском отчете.

Автор не несет ответственность за потери или прибыли, полученные вами в ходе торговых операций на финансовых рынках.

Некоторая информация может не соответствовать действительности.

14.06.2025