



Acme United Corporation

Корпоративный Профиль

Acme United Corporation — ведущий мировой поставщик инновационных решений в области безопасности и технологий резки для рынков промышленных, школьных, домашних, офисных, хозяйственных и спортивных товаров. Среди ее ведущих брендов: [First Aid Only®](#), [PhysiciansCare®](#), [Pac-Kit®](#), [Spill Magic®](#), [Westcott®](#), [DMT®](#), [Med-Nap](#) и [Safety Made](#). Acme United сосредоточена на внедрении инновационных новых продуктов в различных промышленных и потребительских категориях, а также на расширении своей дистрибьюторской сети. Компания имеет долгую и успешную историю приобретений, увеличения продаж и стабильного роста дивидендов. Acme United осуществляет свою деятельность в США, Канаде, Европе и Азии.

Ticker: ACU



WIKIPEDIA
The Free Encyclopedia



Acme United Corporation

Предыдущий исследовательский отчет:

[Acme United Corporation | Канцтовары и медицинская помощь](#)

Компания продает качественную и востребованную продукцию, а также, является одним из ведущих брендов в некоторых линейках продукции.

Один из примеров:



WIKIPEDIA
The Free Encyclopedia

Acme United Corporation

Westcott — крупный бренд ножниц и линеек в Северной Америке и один из самых сильных в мире. Ассортимент их ножниц простирается от детских и студенческих товаров до швейных, офисных и ремесленных товаров. Их линейки изготавливаются из [дерева](#), [пластика](#), [нержавеющей стали](#), [акрила](#) и [алюминия](#) с разнообразными дизайнами, инновациями и модными цветами. Ежегодно Асме продает от 60 до 80 миллионов ножниц и от 15 до 18 миллионов линеек Westcott. ^[39]

После успеха ножниц и линеек компания Westcott расширила свою линейку продукции другими офисными инструментами, такими как [резаки для бумаги](#), [точилки для карандашей](#), математические наборы и т. д.

WESTCOTT®

Westcott

<https://www.westcottbrand.com/products.html>



SCISSORS



PENCIL SHARPENERS



RULERS & MEASURING



GLUE GUNS



PAPER TRIMMERS



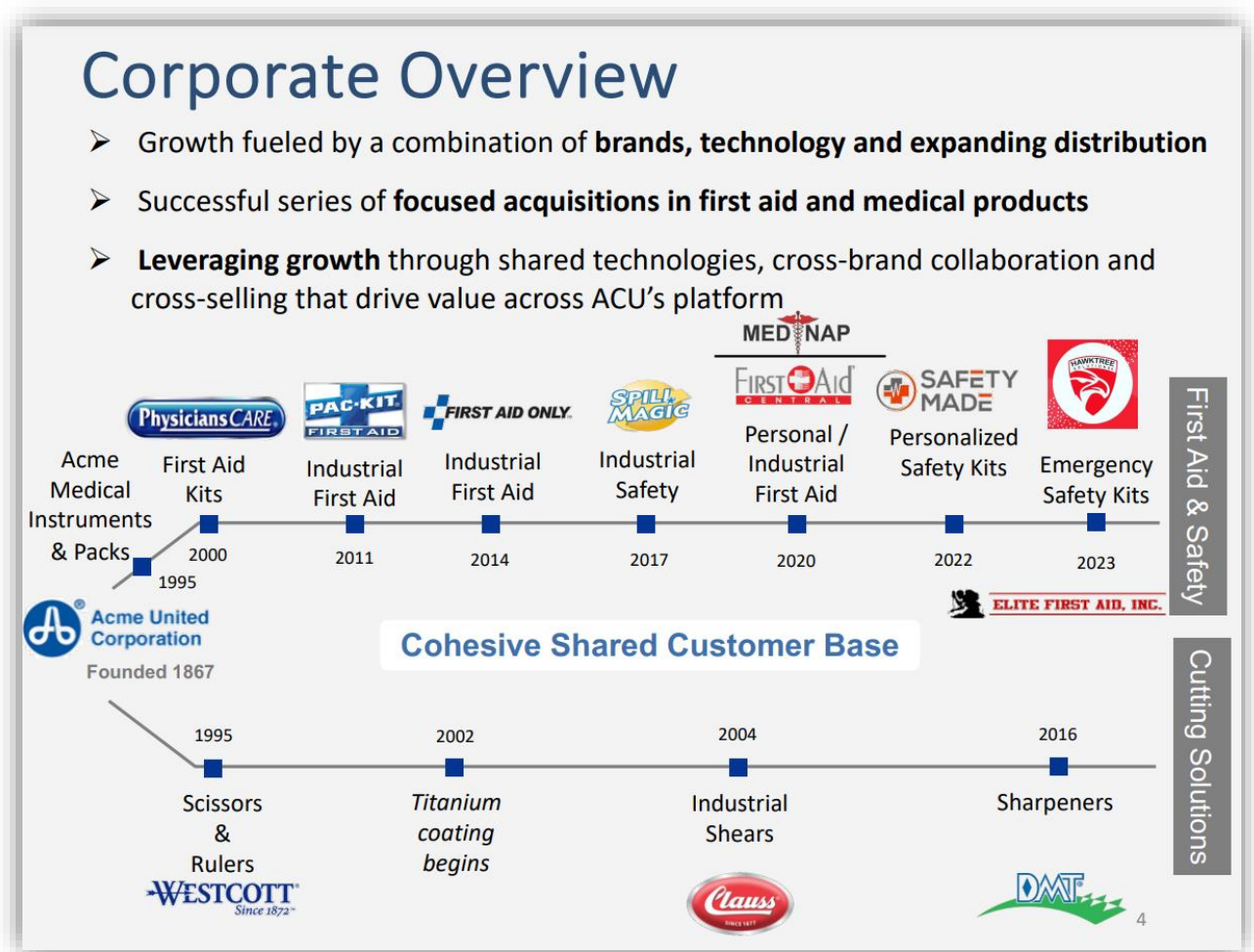
PROFESSIONAL
DRAFTING/MEASURING

Учитывая относительно небольшие размеры и серьезную конкуренцию, компания демонстрирует непрерывный рост выручки, непрерывную прибыль и выплату дивидендов на протяжении более 10 лет.

INVESTOR PRESENTATION

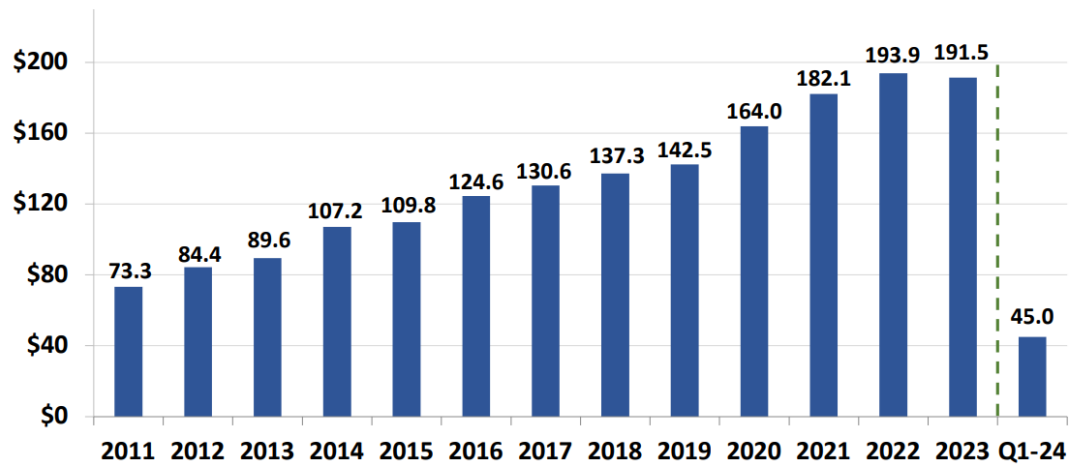
June 2024

<https://acmeunited.gcs-web.com/static-files/caed4f6c-0083-40d2-baaa-bb4bd4b6e003>



Net Sales

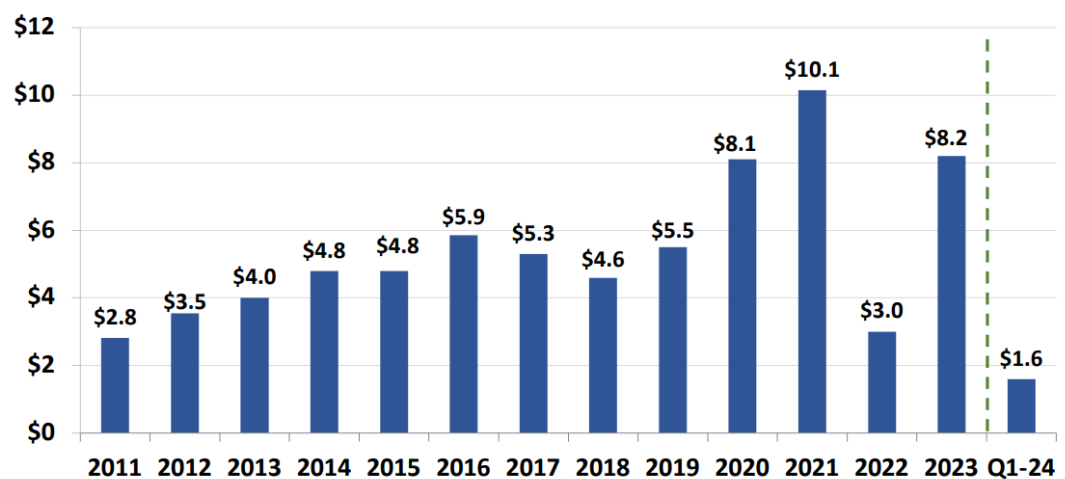
\$ Millions



Strong record of sales increases, driven by new products and market share gains.
Sale of hunting & fishing product lines in Nov. 2023 slightly reduced sales levels.

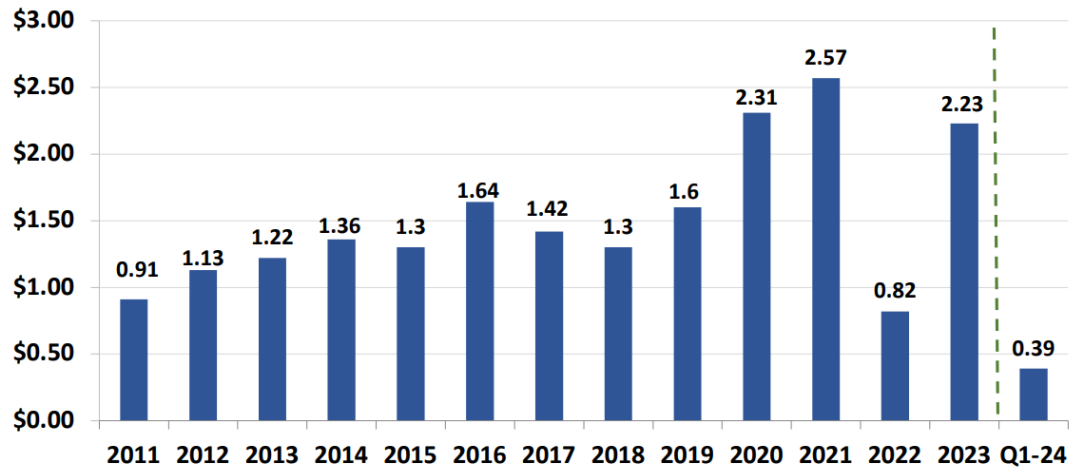
Net Income

\$ Millions



Net income rebounded in 2023.

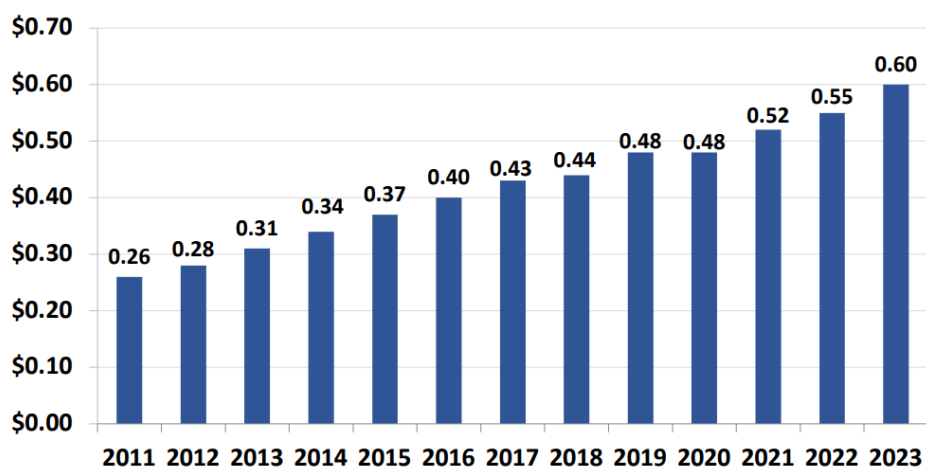
Earnings Per Share



EPS rebounded in 2023.

Dividend History

Dividends Per Share



Strong and consistent dividend growth for more than a decade.
Quarterly dividend of \$0.15 per share declared in December 2023.

Некоторые топ-менеджеры и институциональные инвесторы, владеют значительной долей компании.

Однако, необходимо учитывать определенные и существенные детали...

SCHEDULE 14A

March 25, 2024

ВЛАДЕНИЕ АКЦИЯМИ ACME UNITED CORPORATION

Основные акционеры

В следующей таблице изложена определенная информация (если не указано иное) по состоянию на 6 марта 2024 года в отношении бенефициарного владения акциями Обыкновенных акций любым лицом, которое, по сведениям Компании, владело на бенефициарных правах более чем 5% выпущенных акций Обыкновенных акций. Указанные лица имеют единоличное право голоса и инвестирования в эти акции, за исключением случаев, указанных ниже в примечаниях к таблице.

Name and Address of Beneficial Owner	Number of Shares Beneficially Owned ⁽¹⁾	Percent of Class ⁽²⁾
Walter C. Johnsen 1 Waterview Drive Shelton, CT 06484	680,194 ⁽³⁾	16.9
The Capital Management Corporation 4101 Cox Road, Suite 100 Glen Allen, VA 23060	579,598 ⁽⁴⁾	15.9
North Star Investment Management 20 N. Wacker Dr., Suite 1416 Chicago, IL 60606	367,219 ⁽⁵⁾	10.1
Brian S. Olschan 1 Waterview Drive Shelton, CT 06484	293,053 ⁽⁶⁾	7.5
Dimensional Fund Advisors LP 6300 Bee Cave Road, Building One, Austin, TX 78746	183,629 ⁽⁷⁾	5.0

⁽³⁾ Включает 368 250 акций, выпускаемых при исполнении опционов.

⁽⁶⁾ Включает 251 950 акций, выпускаемых при исполнении опционов.

JOHNSEN WALTER C

<https://www.sec.gov/edgar/browse/?CIK=0001014360>

SEC Form 4

FORM 4

UNITED STATES SECURITIES AND EXCHANGE COMMISSION
Washington, D.C. 20549

STATEMENT OF CHANGES IN BENEFICIAL OWNERSHIP

Filed pursuant to Section 16(a) of the Securities Exchange Act of 1934 or Section 30(b) of the Investment Company Act of 1940

OMB APPROVAL
OMB Number: 3235-6287
Estimated average burden hours per response: 0.5

☐ Check this box if no longer subject to Section 16. Form 4 or Form 5 obligations may continue. See Instruction 1(b).

☐ Check this box to indicate that a transaction was made pursuant to a contract, instruction or written plan for the purchase or sale of equity securities of the issuer that is intended to satisfy the affirmative defense conditions of Rule 10b5-1(c). See Instruction 1(b).

1. Name and Address of Reporting Person*

JOHNSEN WALTER C

(Last) (First) (Middle)

1 WATERVIEW DRIVE

(Street) (City) (State) (Zip)

SHELTON CT 06484

2. Issuer Name and Ticker or Trading Symbol

ACME UNITED CORP [ACU]

3. Date of Earliest Transaction (Month/Day/Year)

08/30/2024

4. If Amendment, Date of Original Filed (Month/Day/Year)

08/30/2024

5. Relationship of Reporting Person(s) to Issuer (Check all applicable)

X Director X 10% Owner
X Officer (give title below) Other (specify below)
Chairman and CEO

6. Individual or Joint/Group Filing (Check Applicable Line)

X Form filed by One Reporting Person
Form filed by More than One Reporting Person

Table I - Non-Derivative Securities Acquired, Disposed of, or Beneficially Owned

1. Title of Security (Instr. 3)	2. Transaction Date (Month/Day/Year)	3A. Deemed Execution Date, if any (Month/Day/Year)	3. Transaction Code (Instr. 3)	4. Securities Acquired (A) or Disposed Of (D) (Instr. 3, 4 and 5)	5. Amount of Securities Beneficially Owned Following Reported Transaction(s) (Instr. 3 and 4)	6. Ownership Form: Direct (D) or Indirect (I) (Instr. 4)	7. Nature of Indirect Beneficial Ownership (Instr. 4)		
Common Stock	08/30/2024	08/30/2024	M	6,000	A	\$19.18	329,304	D	
Common Stock	08/30/2024	08/30/2024	P ⁽²⁾	4,305 ⁽¹⁾	D	\$44.09	324,999	D	

Table II - Derivative Securities Acquired, Disposed of, or Beneficially Owned (e.g., puts, calls, warrants, options, convertible securities)

1. Title of Derivative Security (Instr. 3)	2. Conversion or Exercise Price of Derivative Security	3. Transaction Date (Month/Day/Year)	3A. Deemed Execution Date, if any (Month/Day/Year)	4. Transaction Code (Instr. 3)	5. Number of Derivative Securities Acquired (A) or Disposed of (D) (Instr. 3, 4 and 5)	6. Date Exercisable and Expiration Date (Month/Day/Year)	7. Title and Amount of Securities Underlying Derivative Security (Instr. 3 and 4)	8. Price of Derivative Security (Instr. 5)	9. Number of derivative Securities Beneficially Owned Following Reported Transaction(s) (Instr. 4)	10. Ownership Form: Direct (D) or Indirect (I) (Instr. 4)	11. Nature of Indirect Beneficial Ownership (Instr. 4)	
Employee Stock Option	\$19.18	08/30/2024	08/30/2024	M		6,000 ⁽²⁾	02/24/2019 02/24/2025 Common Stock	6,000	\$19.18	408,300	D	

Explanation of Responses:

1. The exercise of the subject option was effected on a net share settlement basis.

2. The exercise of the subject option was effected on a net share settlement basis.

Reminder: Report on a separate line for each class of securities beneficially owned directly or indirectly.

* If the form is filed by more than one reporting person, see Instruction 4 (b)(v).

** Intentional misstatements or omissions of facts constitute Federal Criminal Violations See 18 U.S.C. 1001 and 15 U.S.C. 78ff(a).

Note: File three copies of this Form, one of which must be manually signed. If space is insufficient, see Instruction 6 for procedure.

Persons who respond to the collection of information contained in this form are not required to respond unless the form displays a currently valid OMB Number.

Walter C. Johnson
Signature of Reporting Person

09/01/2024
Date

OLSCHAN BRIAN S

<https://www.sec.gov/edgar/browse/?CIK=0001213244>

SEC Form 4

FORM 4

UNITED STATES SECURITIES AND EXCHANGE COMMISSION
Washington, D.C. 20549

STATEMENT OF CHANGES IN BENEFICIAL OWNERSHIP

Filed pursuant to Section 16(a) of the Securities Exchange Act of 1934 or Section 30(b) of the Investment Company Act of 1940

OMB APPROVAL
OMB Number: 3235-6287
Estimated average burden hours per response: 0.5

☐ Check this box if no longer subject to Section 16. Form 4 or Form 5 obligations may continue. See Instruction 1(b).

☐ Check this box to indicate that a transaction was made pursuant to a contract, instruction or written plan for the purchase or sale of equity securities of the issuer that is intended to satisfy the affirmative defense conditions of Rule 10b5-1(c). See Instruction 1(b).

1. Name and Address of Reporting Person*

OLSCHAN BRIAN S

(Last) (First) (Middle)

1 WATERVIEW DRIVE

(Street) (City) (State) (Zip)

SHELTON CT 06484

2. Issuer Name and Ticker or Trading Symbol

ACME UNITED CORP [ACU]

3. Date of Earliest Transaction (Month/Day/Year)

07/26/2024

4. If Amendment, Date of Original Filed (Month/Day/Year)

07/26/2024

5. Relationship of Reporting Person(s) to Issuer (Check all applicable)

X Director X 10% Owner
X Officer (give title below) Other (specify below)
President and COO

6. Individual or Joint/Group Filing (Check Applicable Line)

X Form filed by One Reporting Person
Form filed by More than One Reporting Person

Table I - Non-Derivative Securities Acquired, Disposed of, or Beneficially Owned

1. Title of Security (Instr. 3)	2. Transaction Date (Month/Day/Year)	3A. Deemed Execution Date, if any (Month/Day/Year)	3. Transaction Code (Instr. 3)	4. Securities Acquired (A) or Disposed Of (D) (Instr. 3, 4 and 5)	5. Amount of Securities Beneficially Owned Following Reported Transaction(s) (Instr. 3 and 4)	6. Ownership Form: Direct (D) or Indirect (I) (Instr. 4)	7. Nature of Indirect Beneficial Ownership (Instr. 4)		
Common Stock	07/26/2024	07/26/2024	S	3,149	D	\$40.88 ⁽¹⁾	41,103	D	

Table II - Derivative Securities Acquired, Disposed of, or Beneficially Owned (e.g., puts, calls, warrants, options, convertible securities)

1. Title of Derivative Security (Instr. 3)	2. Conversion or Exercise Price of Derivative Security	3. Transaction Date (Month/Day/Year)	3A. Deemed Execution Date, if any (Month/Day/Year)	4. Transaction Code (Instr. 3)	5. Number of Derivative Securities Acquired (A) or Disposed of (D) (Instr. 3, 4 and 5)	6. Date Exercisable and Expiration Date (Month/Day/Year)	7. Title and Amount of Securities Underlying Derivative Security (Instr. 3 and 4)	8. Price of Derivative Security (Instr. 5)	9. Number of derivative Securities Beneficially Owned Following Reported Transaction(s) (Instr. 4)	10. Ownership Form: Direct (D) or Indirect (I) (Instr. 4)	11. Nature of Indirect Beneficial Ownership (Instr. 4)
--	--	--------------------------------------	--	--------------------------------	--	--	---	--	--	---	--

Explanation of Responses:

1. The reported price is column 4 is a weighted average price. These shares were sold in multiple transactions at prices ranging from \$40.80 to \$41.19 per share, inclusive. The Reporting Person undertakes to provide to the Issuer, any security holder of the Issuer, or the staff of the Securities and Exchange Commission, upon request, full information regarding the number of shares sold at each separate price within the range set forth in this footnote.

Reminder: Report on a separate line for each class of securities beneficially owned directly or indirectly.

* If the form is filed by more than one reporting person, see Instruction 4 (b)(v).

** Intentional misstatements or omissions of facts constitute Federal Criminal Violations See 18 U.S.C. 1001 and 15 U.S.C. 78ff(a).

Note: File three copies of this Form, one of which must be manually signed. If space is insufficient, see Instruction 6 for procedure.

Persons who respond to the collection of information contained in this form are not required to respond unless the form displays a currently valid OMB Number.

Brian S. Olschan
Signature of Reporting Person

08/05/2024
Date

Сводная таблица компенсаций

В следующей таблице представлена информация о вознаграждении наших новых должностных лиц (т. е. главного исполнительного директора Компании и каждого из двух других наиболее высокооплачиваемых должностных лиц Компании за финансовые годы, закончившиеся 31 декабря 2023 и 2022 годов).

Name and Principal Position	Year	Salary (\$)	Bonus (\$)	Option Awards (\$) ⁽¹⁾	All Other Compensation (\$)	Total (\$)
Walter C. Johnsen Chairman & Chief Executive Officer	2023	\$ 966,681	\$519,188	\$ 316,250	\$ 42,487 ⁽²⁾	\$ 1,844,535
	2022	\$ 903,440	—	\$ 334,200	\$ 41,987 ⁽²⁾	\$ 1,279,627
Brian S. Olschan President & Chief Operating Officer	2023	\$ 838,587	\$435,588	\$ 253,000	\$ 11,887 ⁽³⁾	\$ 1,539,061
	2022	\$ 783,726	—	\$ 278,500	\$ 11,387 ⁽³⁾	\$ 1,073,612
Paul G. Driscoll Vice President & Chief Financial Officer	2023	\$ 506,993	\$260,294	\$ 158,125	\$ 11,887 ⁽³⁾	\$ 937,298
	2022	\$ 473,250	—	\$ 167,100	\$ 11,387 ⁽³⁾	\$ 652,312

Институциональная Собственность

Acme United Corporation. Common Stock (ACU) Institutional Holdings

ACU / Institutional Holdings	
Acme United Corporation. Common Stock (ACU) Institutional Holdings	
ACU Institutional Holdings	
Ownership Summary	
Institutional Ownership	64.98%
Total Shares Outstanding (millions)	4
Total Value of Holdings (millions)	\$97

Значительная конкуренция со стороны предприятий с более глубокими карманами, преследует компанию фактически на каждом ее рынке.

Инновации, цена, качество продукции и послепродажная поддержка, играют важную роль на этом высококонкурентном рынке, который не стоит на месте и постоянно соревнуется за каждого клиента.



WIKIPEDIA
The Free Encyclopedia

Acme United Corporation

Acme United конкурирует со многими компаниями на каждом рынке и в каждой географической области. Например, основными конкурентами в категории резки являются [3M](#) и [Fiskars Corporation](#). Основными конкурентами в категории измерения являются [Maped](#) и [Staedtler](#). Основным конкурентом в категории точилок для карандашей является [Bostitch](#). Основным конкурентом в категории безопасности является [Johnson & Johnson](#).

Нижеуказанная концентрация, в будущем может доставить некоторые проблемы. Стоит держать руку на пульсе...

FORM 10-K За финансовый год, закончившийся: 31 декабря 2023

Потеря крупного клиента может привести к снижению будущих продаж и прибыли компании.

Продажи нашей продукции в основном сосредоточены у нескольких крупных клиентов, включая розничных продавцов, супермаркеты офисных товаров и дистрибьюторов массового рынка. У компании было два клиента в 2023 и 2022 годах, которые по отдельности превысили 10% консолидированных чистых продаж. Чистые продажи этим клиентам составили приблизительно 14% и 12% в 2023 году и 15% и 10% в 2022 году соответственно. У компании было три клиента в 2023 году, которые по отдельности превысили 10% консолидированной дебиторской задолженности. Дебиторская задолженность перед этими клиентами составила приблизительно 17%, 14% и 14%. В 2022 году у компании была дебиторская задолженность перед этими клиентами в размере приблизительно 12%, 11% и 10% соответственно. Компания ожидает, что ограниченное количество клиентов может составлять существенную часть ее общей чистой выручки в обозримом будущем. Бизнес-риски, связанные с этой концентрацией, включая повышенные кредитные риски для этих и других клиентов и возможность связанных с этим списаний безнадежных долгов, могут негативно повлиять на нашу маржу и прибыль. Кроме того, потеря крупного клиента, будь то из-за конкуренции или консолидации, или срыв продаж такому клиенту, может привести к снижению будущих продаж и прибыли компании.

Компания осуществляет свою деятельность в США, Канаде, Европе (в Германии) и **Азии** (в Гонконге и Китае). Деятельность в США, Канаде и Европе в основном связана с разработкой продукции, маркетингом, продажами, администрированием, производством и дистрибуцией. Деятельность в **Азии** включает в себя закупки, разработку продукции, планирование производства, контроль качества и продажи. Общий чистый объем продаж в 2023 году составил 192 миллиона долларов. Компания была организована как партнерство в 1867 году и зарегистрирована в 1882 году в соответствии с законодательством штата Коннектикут.

Компания закупает большую часть своей продукции у поставщиков, расположенных за пределами США, в основном в **Азии**.

Изменения в торговой политике, включая введение тарифов и их применение, могут оказать существенное неблагоприятное влияние на наш бизнес, результаты операций и перспективы.

В прошлом Соединенные Штаты взимали пошлины на импорт некоторых продуктов из Китая, который является важным источником многих продуктов Компании. Чтобы компенсировать влияние этих пошлин, Компания ввела повышение цен на затронутые продукты. Уровни пошлин могут быть дополнительно увеличены, а типы продуктов, подлежащих обложению пошлинами, могут быть расширены. Хотя Компания намерена продолжать переносить дополнительное повышение цен на наших клиентов, такие связанные с тарифами события могут оказать негативное влияние на спрос клиентов и неблагоприятно повлиять на наш бизнес, финансовое положение и результаты операций. Кроме того, нам, возможно, придется изменить нашу текущую практику ведения бизнеса, включая потенциальный выбор поставщиков, что может привести к неэффективности и задержкам в производстве и заставить Компанию понести дополнительные расходы.

Компания конкурирует со многими компаниями на каждом рынке и в каждой географической зоне. Компания считает, что основными моментами конкуренции на этих рынках являются инновации в продукции, качество, цена, мерчандайзинг, возможности проектирования и инжиниринга, разработка продукции, своевременность и полнота поставки, соответствие спецификациям клиентов и послепродажная поддержка. Основными конкурентами в категории первой помощи и безопасности являются Honeywell и Cintas. Основными конкурентами в категории резки являются 3M и Fiskars Corporation.

Небольшие компании такие как **Acme United**, могут находиться вне радаров институциональных инвесторов и не являться такими же популярными среди инвестиционного сообщества как высокотехнологичные предприятия, даже при том, что довольно успешно и прибыльно ведут свою хозяйственную деятельность на протяжении многих лет.

Компания сообщает ([FORM 10-K За финансовый год, закончившийся: 31 декабря 2023](#)):

Осуществление или неисполнение нами деятельности в сфере электронной коммерции может привести к снижению наших операционных результатов.

Наш бизнес электронной коммерции составил около **18%** от наших чистых продаж в 2023 году. Продолжающийся успешный рост нашего бизнеса электронной коммерции зависит, в частности, от третьих лиц и факторов, над которыми мы имеем ограниченный контроль, включая трудности с прогнозированием спроса, изменение предпочтений потребителей и тенденции покупок в электронной коммерции как внутри страны, так и за рубежом, а также рекламные акции или другие рекламные инициативы, используемые нашими клиентами или другими третьими лицами на их сайтах электронной коммерции. Кроме того, продажи в нашем канале дистрибуции электронной коммерции также могут отвлекать продажи от наших других клиентов.

Товары для школы, дома и офиса, такие как: ножницы, линейки, точилки, аптечки и прочее, чем и занимается компания, не особо инновационный товар (сегодня, это примерно так).

Но при этом, в некоторых случаях это товары практически первой необходимости.

В любом случае, это именно тот вид товара, который:

1. Приносит результат;
2. Заканчивается;
3. Требуется вновь.

Безусловно, срок эксплуатации целого ряда товаров компании, превышает срок эксплуатации зубной щетки или тюбика зубной пасты...

Некоторая продукция компании обладает сильным брендом и пользуется популярностью.

Но есть и целый ряд, но...

Незначительная доля продаж через электронную коммерцию, незначительное присутствие на международных рынках, некоторая зависимость от крупных клиентов и значительная конкуренция со стороны предприятий с более глубокими карманами, это только часть тех задач, над которыми руководству **Acme United** следует серьезно подумать.

Acme United CorporationFORM 10-K За финансовый год, закончившийся: 31 декабря 2022Acme United CorporationFORM 10-K За финансовый год, закончившийся: 31 декабря 2023

Acme United Corporation	2022	2023
Цена акций на 31.12. \$	21.90	42.86
Количество обыкновенных акций	3.5 М	3.6 М
Рыночная стоимость обыкновенных акций \$	77 М	150 М
Долг \$	61 М	23 М
Общая капитализация \$	138 М	173 М
Текущие дивиденды \$	0.56	0.6
Дивидендная доходность %	1.86	1.46
Объем продаж \$	194 М	192 М
Чистая прибыль \$	3 М	8 М
Валовая прибыль %	33	38
Операционная прибыль %	3	7
Коэффициент покрытия процентов	2.7	4.3
Чистая прибыль/Продажи %	1.6	4.2
Рентабельность активов %	1.8	5.4
Рентабельность собственного капитала %	3.8	8.2
Рентабельность собственного капитала (скорректированная) %	2	6.6
Операционная прибыль/Акционерный капитал (скорректированная) %	4.5	10.7
Денежные средства	6 М	4.8 М
Коэффициент ликвидности	4.8	3.5
Текущие активы/Общие обязательства	1.2	1.8
Гудвилл и Нематериальные активы/Активы %	18	18
Нераспределенная прибыль	71 М	86.7 М
Долг/Собственный капитал	0.8	0.23
Оборотный капитал/Долг	1.4	2.9
Казначейские акции (количество)	1.5 М	1.5 М
Денежные потоки от операционной деятельности	2.9 М	29 М
Денежные потоки от инвестиционной деятельности	(14.2 М)	7.4 М
Денежные потоки от финансовой деятельности	14.3 М	(38.4 М)
Доход владельца	5 М	7 М
Внутренняя стоимость	40 – 60 М	50 – 80 М



Отказ от ответственности

Данный материал предоставляется исключительно для информационных целей и не является предложением или просьбой купить, или продать ценные бумаги какой-либо компании.

Любое инвестиционное решение, сделанное вами, не должно быть сделано на основании информации, описанной в данном исследовательском отчете.

Автор не несет ответственность за потери или прибыли, полученные вами в ходе торговых операций на финансовых рынках.

Некоторая информация может не соответствовать действительности.

31.10.2024