

CAMPING WORLD

[Camping World Holdings Inc](#)

Camping World Holdings, Inc. со штаб-квартирой в Линкольншире, штат Иллинойс (вместе со своими дочерними компаниями) является крупнейшим в мире розничным продавцом автодомов и сопутствующих товаров и услуг.



[FORM 10-K за завершившийся финансовый год 31 декабря 2022](#)

Camping World Holdings, Inc. (вместе со своими дочерними компаниями) является крупнейшим в Америке розничным продавцом транспортных средств для отдыха («домов на колесах») и сопутствующих товаров и услуг. Наше видение состоит в том, чтобы построить долгосрочный бизнес, который сделает путешествие на колесах увлекательным и легким, а наши бренды Camping World и Good Sam обслуживают потребителей автодомов с 1966 года. Мы стремимся создать долгосрочную ценность для наших клиентов, сотрудников и акционеров, объединив уникальный и полный ассортимент продуктов и услуг для автодомов с национальной сетью дилерских центров, сервисных центров и центров поддержки клиентов, а также самым обширным в отрасли онлайн-присутствием и высококвалифицированной и знающей командой сотрудников, обслуживающих наших клиентов, RV образ жизни и сообщества, в которых мы работаем. Мы также считаем, что наша организация Good Sam, а также набор программ и услуг дают нам уникальную возможность общаться с нашими клиентами в качестве управляющих образом жизни на колесах. По состоянию на 31 декабря 2022 года у нас было в общей сложности 197 торговых точек, 196 из которых продавали и/или обслуживали автодома.

Имея более чем 50-летний опыт работы в сфере автодомов, 196 торговых точек по продаже и/или обслуживанию автодомов и 5,3 миллиона активных клиентов, мы считаем, что наш размер и масштаб позволяют нам предоставлять исключительную ценность для наших клиентов.

CWH была создана 8 марта 2016 года как корпорация штата Делавэр с целью содействия первичному публичному размещению акций («IPO») и другим связанным сделкам для ведения бизнеса CWGS Enterprises, LLC («CWGS, LLC»). Компания CWGS, LLC была образована в марте 2011 года, когда она получила за счет вклада своей тогдашней материнской компании все членские доли Affinity Group Holding, LLC и FreedomRoads Holding Company, LLC («FreedomRoads»). В результате IPO и связанных с ним операций по реорганизации, произошедших 6 октября 2016 года, CWH стала единственным управляющим членом CWGS, LLC, при этом CWH получила единоличное право голоса и контроль над менеджментом CWGS, LLC (см. Примечание 18 — Акционерный капитал)). Позиция CWH как единственного управляющего члена CWGS, LLC включает периоды, когда CWH владела миноритарной экономической долей в CWGS, LLC. По состоянию на 31 декабря 2022, 2021 и 2020 годов компания CWH владела 50,2%, 51,2% и 47,4% соответственно CWGS, LLC. Соответственно, Компания консолидирует финансовые результаты CWGS, LLC и сообщает о неконтролирующей доле участия в своей консолидированной финансовой отчетности.

Сегменты и предложения

Мы управляем двумя отчетными сегментами: (i) Услуги и планы Good Sam и (ii) Розничная торговля автодомами и на открытом воздухе. Дополнительную информацию о наших отчетных сегментах см. в Примечании 22 «Информация по сегментам» к нашей консолидированной финансовой отчетности, включенной в часть II, пункт 8 настоящей формы 10-K.









В следующей таблице представлены сведения о выручке и валовой прибыли по нашим предложениям продуктов и услуг за год, закончившийся 31 декабря 2022 г.:

	Год, закончившийся 31 декабря 2022 г.				
	Процент			Процент	
(\$ в тысячах)	Доход (1)	Доход	Валовая прибыль (2)	Валовая прибыль	Валовая прибыль
Услуги и планы Good Sam	\$ 192 128	2,8%	\$ 120 162	5,3%	62,5%
Новые автомобили	3 228 077	46,3%	651 801	28,8%	20,2%
Подержанные автомобили	1 877 601	26,9%	459 548	20,3%	24,5%
Товары, услуги и прочее	999 214	14,3%	368 204	16,3%	36,8%
Финансы и страхование, нетто	623 456	8,9%	623 456	27,6%	100,0%
Клуб Добрый Сэм	46 537	0,7%	39 113	1,7%	84,0%
Общий	\$ 6 967 013	100,0%	\$ 2 262 284	100,0%	32,5%

(1) Компоненты выручки представлены после межсегментного исключения.

(2) Валовая прибыль представлена без учета износа и амортизации, которые отражаются отдельно в составе операционных расходов.

Новые и подержанные автомобили. Широкий выбор новых и подержанных домов на колесах в различных ценовых категориях, классах и планировках. В таблице ниже представлена разбивка продаж наших новых автодомов и средней цены продажи по классам автофургонов за 2022 год. Продажи новых автомобилей составили 46,3%, 47,7% и 51,8% от общего дохода за 2022, 2021 и 2020 годы соответственно. Продажи подержанных автомобилей составили 26,9%, 24,4% и 18,1% от общей выручки за 2022, 2021 и 2020 годы соответственно.

Towables				Motorhomes			
		Average New Unit Price	% New Unit 2022 Sales			Average New Unit Price	% New Unit 2022 Sales
Travel Trailer		\$ 33,000	75.6%	Class C		\$ 116,000	3.7%
Fifth Wheels		\$ 74,000	16.4%	Class A Gas		\$ 154,000	1.8%
Fold Downs		\$ 18,000	< 1.0%	Class B		\$ 117,000	1.1%
Truck Camper		\$ 40,000	< 1.0%	Class A Diesel		\$ 282,000	< 1.0%

Ниже представлена карта нашей национальной сети из 196 дилерских центров и сервисных центров по состоянию на 31 декабря 2022



Источник: Statistical Surveys, Inc. (15 крупнейших рынков автодомов).

Мы приобретаем новые автодома для розничной продажи напрямую у производителя оригинального оборудования.

У нас есть стратегические отношения с ведущими производителями автодомов, включая Thor Industries, Inc. и Forest River, Inc. По состоянию на 31 декабря 2022 года на долю Thor Industries и Forest River приходилось примерно 74,7% и 21,0% соответственно от нашего нового парка автодомов.

Тенденции отрасли

Согласно опросу производителей, проведенному Ассоциацией индустрии автодомов, оптовые поставки транспортных средств для отдыха в 2021 году составили 600 240 единиц, что является новым рекордом поставок автодомов за любой год. Поставки за год, закончившийся 31 декабря 2021 года, увеличились на 39,5% по сравнению с годом, закончившимся 31 декабря 2020 года, и превзошли 2017 год, предыдущий рекордный год, на 19,0%. Оптовые поставки в 2022 году составили 493 268 единиц, что на 17,8% меньше, чем за аналогичный период в 2021 году, рекордном году для поставок, но по-прежнему остается третьим лучшим годом за всю историю наблюдений.

Thor Industries, наш крупнейший поставщик автодомов, раскрыла в своей форме 10-Q за три месяца, закончившихся 31 октября 2022 г., поданной в Комиссию по ценным бумагам и биржам 7 декабря 2022 г., что ее портфель заказов на автодомы в Северной Америке по состоянию на 31 октября: В 2022 году падение на 70% по сравнению с 31 октября 2021 года. Thor Industries также сообщила, что, по ее мнению, по состоянию на 31 октября 2022 года уровень запасов независимых дилеров автодомов в Северной Америке находился на историческом нормализованном уровне для большинства ее букируемых продуктов и в целом ниже исторические уровни для своей моторизованной продукции.



[Thor Industries, Inc.](#)

FORM 10-K за завершившийся финансовый год 31 июля, 2023

Наша компания была основана в 1980 году и стала крупнейшим производителем транспортных средств для отдыха («домов на колесах») в мире. Мы также являемся крупнейшим производителем автодомов в Северной Америке и одним из крупнейших производителей автодомов в Европе.

THOR через свои дочерние компании в настоящее время является крупнейшим производителем автодомов в Северной Америке по объему проданных единиц и выручке, согласно статистике розничной торговли, опубликованной Statistical Surveys, Inc. («Stat Surveys»), и другим отчетным данным.



[Forest River, Inc.](#) это дочерняя компания [Berkshire Hathaway Inc.](#)

FORM 10-K за завершившийся финансовый год 31 декабря, 2022

Forest River, Inc. («Forest River») со штаб-квартирой в Элхарт, штат Индиана, является производителем транспортных средств для отдыха («RV»), грузовых прицепов, автобусов и понтонных лодок. Продукция продается в США и Канаде через независимую дилерскую сеть. Компания Forest River имеет многочисленные производственные мощности, расположенные в шести штатах, и является ведущим производителем автодомов под многочисленными торговыми марками, включая Forest River, Coachmen RV и Prime Time. Грузовые прицепы продаются под различными торговыми марками. Автобусы продаются под несколькими торговыми марками, включая Starcraft Bus. Понтонные лодки продаются под торговыми марками Berkshire, South Bay и Trifecta.

Индустрия автодомов очень конкурентоспособна. Конкуренция основана, прежде всего, на цене, дизайне, качестве и сервисе. За последние несколько лет отрасль консолидировалась и в настоящее время сконцентрирована в нескольких компаниях, доля рынка крупнейшей из которых составляла примерно 42%, согласно отраслевым данным по состоянию на сентябрь 2022 года. Доля рынка Forest River составляла примерно 33% на то же время. На Forest River распространяются положения Национального закона о дорожном движении и безопасности автотранспортных средств, стандарты безопасности для транспортных средств для отдыха, установленные Министерством транспорта США, а также аналогичные законы и постановления, изданные правительством Канады. Forest River является членом Ассоциации производителей транспортных средств для отдыха, добровольной ассоциации производителей автодомов, которая продвигает стандарты безопасности для автодомов. Forest River считает, что ее продукция во всех существенных отношениях соответствует стандартам, которые регулируют ее продукцию.

[Camping World Holdings Inc](#)

Follow Us



<https://www.facebook.com/campingworld/>

<https://twitter.com/CampingWorld>

<https://www.youtube.com/@campingworld/videos>

<https://www.instagram.com/campingworld/>

<https://www.tiktok.com/@campingworld>

FORM 10-K за завершившийся финансовый год 31 декабря 2022

Исторически наш бизнес был сезонным. Поскольку транспортные средства для отдыха в основном используются отдыхающими в теплое время года, спрос на наши продукты и услуги, как правило, самый высокий в весенние и летние месяцы и самый низкий в зимние месяцы.

Во время пандемии COVID-19 в мае 2020 года мы ощутили значительное ускорение динамики посещаемости наших магазинов и динамики выручки, продолжающейся до квартала, завершившегося 30 июня 2021 года, а спрос на новые и поддержанные автомобили оставался повышенным до конца 2021 года и в начале 2022 года. В отрасли наблюдался приток новых участников, поскольку автодома позволяют людям путешествовать безопасно и на социальной дистанции во время кризиса COVID-19. Эти тенденции замедлились и, возможно, не продолжатся в будущем.

Маркус Лемонис, благодаря своему бенефициарному владению нашими акциями, прямо или косвенно принадлежащими ML Acquisition и ML RV Group, имеет существенный контроль над нами, в том числе над решениями, требующими одобрения акционеров, и его интересы, а также интересы других наших постоянных владельцев акций в нашем бизнесе могут противоречить вашим.

SCHEDULE 14A

April 5, 2023

Маркус А. Лемонис занимал пост председателя и главного исполнительного директора Camping World Holdings, Inc., а также член совета директоров Camping World Holdings, Inc. с марта 2016 года, а также был президентом и главным исполнительным директором, а также членом совета директоров Camping World Holdings, Inc. Директора CWGS, LLC с февраля 2011 г., в качестве генерального директора и в совете директоров Good Sam Enterprises, LLC с января 2011 г., в качестве президента и главного исполнительного директора и в совете директоров Camping World, Inc. с сентября 2006 г., а также в качестве президента, главного исполнительного директора и члена совета директоров FreedomRoads, LLC с 1 мая 2003 г. Базовая зарплата г-на Лемониса осталась на уровне 0 долларов США, чтобы отразить его просьбу к Компенсационному комитету о том, чтобы его вознаграждение по-прежнему соответствовало вознаграждению наших инвесторов и возникало только в результате увеличения цены наших акций. Г-н Лемонис не имел права на получение и не получил никаких денежных премий за 2022 финансовый год.

ВОЗНАГРАЖДЕНИЕ НАШИХ ИСПОЛНИТЕЛЬНЫХ ДОЛЖНОСТНЫХ ЛИЦ*Сводная таблица вознаграждений*

В следующей таблице представлена информация о вознаграждениях, полученных каждым из названных нами исполнительных директоров за последние завершённые финансовые годы, закончившиеся 31 декабря 2022, 2021 и 2020 годов.

Name and Principal Position	Year	Salary (\$) ⁽¹⁾	Bonus (\$)	Stock Awards (\$) ⁽²⁾	Non-Equity Incentive Plan Compensation (\$)	All Other Compensation (\$) ⁽⁴⁾	Total (\$)
Marcus A. Lemonis	2022	—	—	—	—	11,192	11,192
Chief Executive Officer and Chairman of the Board	2021	—	—	19,999,992	—	11,043	20,011,035
	2020	—	—	—	—	10,971	10,971
Karin L. Bell	2022	379,315	—	—	686,233	53,742	1,119,290
Chief Financial Officer	2021	350,000	250,000 ⁽³⁾	791,350	525,000	53,742	1,970,092
	2020	276,154	150,000	2,479,980	520,000 ⁽⁴⁾⁽⁶⁾	47,963	3,474,097
Brent L. Moody	2022	250,000	—	—	1,829,492	51,908	2,131,400
President	2021	184,808	—	2,076,260	2,637,953	56,060	4,955,081
	2020	96,154	150,000	4,959,960	1,581,972	55,539	6,843,625
Tamara Ward	2022	350,000	—	—	525,000	49,303	924,303
Chief Operating Officer	2021	350,000	250,000 ⁽³⁾	791,350	525,000	49,303	1,965,653
	2020	304,843	100,000	2,479,980	525,000	17,375	3,427,198
Matthew Wagner	2022	300,000	—	—	1,124,083	—	1,424,083
Executive Vice President	2021	300,000	500,000 ⁽³⁾	1,582,700	1,032,126	4,521	3,419,347

(1) Суммы отражают фактические базовые оклады, выплачиваемые каждому названному исполнительному должностному лицу, с учетом повышения базового оклада в отношении г-жи Белл.

(2) Суммы, указанные в этом столбце, представляют собой совокупную справедливую стоимость вознаграждений в виде акций, предоставленных в 2021 и 2020 годах нашим указанным исполнительным должностным лицам, определенную в соответствии с разделом 718 ASC. См. Примечание 20 «Планы вознаграждения, основанные на акционерном капитале», к консолидированной финансовой отчетности в нашей Годовой отчет по форме 10-K за финансовый год, закончившийся 31 декабря 2022 г., для допущений, использованных при оценке таких вознаграждений.

(3) Г-жа Белл и г-жа Уорд получили дискреционные бонусы в размере 250 000 долларов каждая, а г-н Вагнер получил дискреционный бонус в размере 500 000 долларов США в 2021 году.

(4) Суммы в этом столбце включают следующее за 2022 финансовый год:

СОБСТВЕННОСТЬ НЕКОТОРЫХ БЕНЕФИЦИАРНЫХ ВЛАДЕЛЬЦЕВ И МЕНЕДЖМЕНТА

Name of beneficial owner	Shares of Class A Common Stock Beneficially Owned ⁽¹⁾		Shares of Class B Common Stock Beneficially Owned		Shares of Class C Common Stock Beneficially Owned		Combined Voting Power ⁽²⁾
	Number	Percentage	Number	Percentage	Number	Percentage	Percentage
5% Stockholders							
ML Acquisition Company, LLC ⁽³⁾	32,706,150	42.4 %	32,584,700	82.6 %	—	—	47.1 %
ML RV Group ⁽⁴⁾	—	—	—	—	1	100.0 %	5.0 %
Crestview Partners II GP, L.P. ⁽⁵⁾	8,790,357	17.1 %	6,882,264	17.4 %	—	—	8.2 %
Abrams Capital Management, L.P. ⁽⁶⁾	5,108,808	11.5 %	—	—	—	—	4.8 %
The Vanguard Group ⁽⁷⁾	3,572,114	8.0 %	—	—	—	—	3.3 %
BlackRock, Inc. ⁽⁸⁾	2,612,013	5.9 %	—	—	—	—	2.4 %
Named Executive Officers and Directors							
Marcus A. Lemonis ^{(3),(4),(9)}	33,211,418	43.1 %	32,584,700	82.6 %	1	100.0 %	52.6 %
Karin L. Bell ⁽¹⁰⁾	20,192	*	—	—	—	—	*
Brent L. Moody ⁽¹¹⁾	365,280	*	—	—	—	—	*
Tamara Ward ⁽¹²⁾	47,295	*	—	—	—	—	*
Matthew Wagner ⁽¹³⁾	56,542	*	—	—	—	—	*
Andris A. Baltins ⁽¹⁴⁾	291,929	*	—	—	—	—	*
Brian P. Cassidy ^{(5),(15)}	5,478	*	—	—	—	—	*
Mary J. George ⁽¹⁶⁾	36,119	*	—	—	—	—	*
Michael W. Malone ⁽¹⁷⁾	30,081	*	—	—	—	—	*
K. Dillon Schickli ⁽¹⁸⁾	156,437	*	—	—	—	—	*
All current executive officers and directors as a group (10 individuals) ⁽¹⁹⁾	34,220,771	44.2 %	32,584,700	82.6 %	1	100.0 %	53.1 %

* Less than one percent.

Генеральный директор [Camping World Holdings](#), [Маркус Лемонис](#) довольно известная личность.

[Маркус Лемонис](#)



Маркус Лемонис, наиболее известный тем, что вдохнул жизнь в малый бизнес, переживающий трудности, в программе The Profit на канале CNBC, — больше, чем телеведущий, он успешный предприниматель, защитник и филантроп. И в мире, где бизнес-лидеров хвалят за беспощадность, Маркус делает все это с сердцем и состраданием к людям, процессам и продуктам, которые он стремится улучшить.

Опыт работы



Chairman & CEO

Camping World

янв. 2003 г. – настоящее время · 20 лет 10 мес.



Chairman & CEO

Good Sam

янв. 2003 г. – настоящее время · 20 лет 10 мес.



Founder

The Lemon-Aid Foundation

янв. 2020 г. – настоящее время · 3 г. 10 мес.



Marcus Lemonis Lemon Aid Foundation

Through various grants, loans, and investments, The Lemon-AID Foundation provides extra juice to a deserving entrepreneur's business.



Founder

The Learning Center

янв. 2020 г. – настоящее время · 3 г. 10 мес.



Learning Solutions For Small Businesses & Entrepreneurs

Discover the lessons behind any business problem that owners may face. Marcus provides this program to help educate new & existing business owners.



"The PROFIT" on CNBC

CNBC

июнь 2013 г. – настоящее время · 10 лет 5 мес.
united states

[The Profit \(TV series\)](#)

<https://marcuslemonis.com/>
<https://twitter.com/marcuslemonis>

LEMONIS MARCUS

FORM 4

SEC Form 4



FORM 4											OMB APPROVAL	
UNITED STATES SECURITIES AND EXCHANGE COMMISSION											OMB Number: 3235-0287	
Washington, D.C. 20549											Estimated average burden hours per response: 0.5	
STATEMENT OF CHANGES IN BENEFICIAL OWNERSHIP Filed pursuant to Section 16(a) of the Securities Exchange Act of 1934 or Section 30(h) of the Investment Company Act of 1940												
1. Name and Address of Reporting Person* LEMONIS MARCUS (Last) (First) (Middle) C/O CAMPING WORLD HOLDINGS, INC. 250 PARKWAY DRIVE, SUITE 270 (Street) LINCOLNSHIRE IL 60069 (City) (State) (Zip)			2. Issuer Name and Ticker or Trading Symbol Camping World Holdings, Inc. [CWH]			5. Relationship of Reporting Person(s) to Issuer (Check all applicable) <input checked="" type="checkbox"/> Director <input checked="" type="checkbox"/> 10% Owner <input checked="" type="checkbox"/> Officer (give title below) Other (specify below) CHIEF EXECUTIVE OFFICER						
3. Date of Earliest Transaction (Month/Day/Year) 12/31/2022			4. If Amendment, Date of Original Filed (Month/Day/Year)			6. Individual or Joint/Group Filing (Check Applicable Line) <input checked="" type="checkbox"/> Form filed by One Reporting Person <input type="checkbox"/> Form filed by More than One Reporting Person						
Table I - Non-Derivative Securities Acquired, Disposed of, or Beneficially Owned												
1. Title of Security (Instr. 3)	2. Transaction Date (Month/Day/Year)	2A. Deemed Execution Date, if any (Month/Day/Year)	3. Transaction Code (Instr. 8)	4. Securities Acquired (A) or Disposed Of (D) (Instr. 3, 4 and 5)	5. Amount of Securities Beneficially Owned Following Reported Transaction(s) (Instr. 3 and 4)	6. Ownership Form: Direct (D) or Indirect (I) (Instr. 4)	7. Nature of Indirect Beneficial Ownership (Instr. 4)					
Class B Common Stock	12/31/2022		G V	Amount 2,000,000 ⁽¹⁾ (A) or (D) D Price \$0	32,584,700	I	See footnote ⁽²⁾					
Table II - Derivative Securities Acquired, Disposed of, or Beneficially Owned (e.g., puts, calls, warrants, options, convertible securities)												
1. Title of Derivative Security (Instr. 3)	2. Conversion or Exercise Price of Derivative Security	3. Transaction Date (Month/Day/Year)	3A. Deemed Execution Date, if any (Month/Day/Year)	4. Transaction Code (Instr. 8)	5. Number of Derivative Securities Acquired (A) or Disposed of (D) (Instr. 3, 4 and 5)	6. Date Exercisable and Expiration Date (Month/Day/Year)	7. Title and Amount of Securities Underlying Derivative Security (Instr. 3 and 4)	8. Price of Derivative Security (Instr. 5)	9. Number of derivative Securities Beneficially Owned Following Reported Transaction(s) (Instr. 4)	10. Ownership Form: Direct (D) or Indirect (I) (Instr. 4)	11. Nature of Indirect Beneficial Ownership (Instr. 4)	
Common LLC Units	(1)	12/31/2022		G V	(A) (D) 2,000,000 ⁽¹⁾	Date Exercisable (2) Expiration Date (3)	Class A Common Stock Amount or Number of Shares 2,000,000	\$0	32,584,700	I	See footnote ⁽²⁾	

FORM 4

SEC Form 4

FORM 4											OMB APPROVAL	
UNITED STATES SECURITIES AND EXCHANGE COMMISSION											OMB Number: 3235-0287	
Washington, D.C. 20549											Estimated average burden hours per response: 0.5	
STATEMENT OF CHANGES IN BENEFICIAL OWNERSHIP Filed pursuant to Section 16(a) of the Securities Exchange Act of 1934 or Section 30(h) of the Investment Company Act of 1940												
1. Name and Address of Reporting Person* LEMONIS MARCUS (Last) (First) (Middle) C/O OVERSTOCK.COM, INC. 799 WEST COLISEUM WAY (Street) MIDVALE UT 84047 (City) (State) (Zip)			2. Issuer Name and Ticker or Trading Symbol OVERSTOCK.COM, INC [OSTK]			5. Relationship of Reporting Person(s) to Issuer (Check all applicable) <input checked="" type="checkbox"/> Director <input type="checkbox"/> 10% Owner <input type="checkbox"/> Officer (give title below) Other (specify below)						
3. Date of Earliest Transaction (Month/Day/Year) 11/01/2023			4. If Amendment, Date of Original Filed (Month/Day/Year)			6. Individual or Joint/Group Filing (Check Applicable Line) <input checked="" type="checkbox"/> Form filed by One Reporting Person <input type="checkbox"/> Form filed by More than One Reporting Person						
Table I - Non-Derivative Securities Acquired, Disposed of, or Beneficially Owned												
1. Title of Security (Instr. 3)	2. Transaction Date (Month/Day/Year)	2A. Deemed Execution Date, if any (Month/Day/Year)	3. Transaction Code (Instr. 8)	4. Securities Acquired (A) or Disposed Of (D) (Instr. 3, 4 and 5)	5. Amount of Securities Beneficially Owned Following Reported Transaction(s) (Instr. 3 and 4)	6. Ownership Form: Direct (D) or Indirect (I) (Instr. 4)	7. Nature of Indirect Beneficial Ownership (Instr. 4)					
Common Stock	11/01/2023		P	Amount 6,455 (A) or (D) A Price \$15.47 ⁽¹⁾	153,748	D						

Совет директоров



OVERSTOCK.COM, INC.

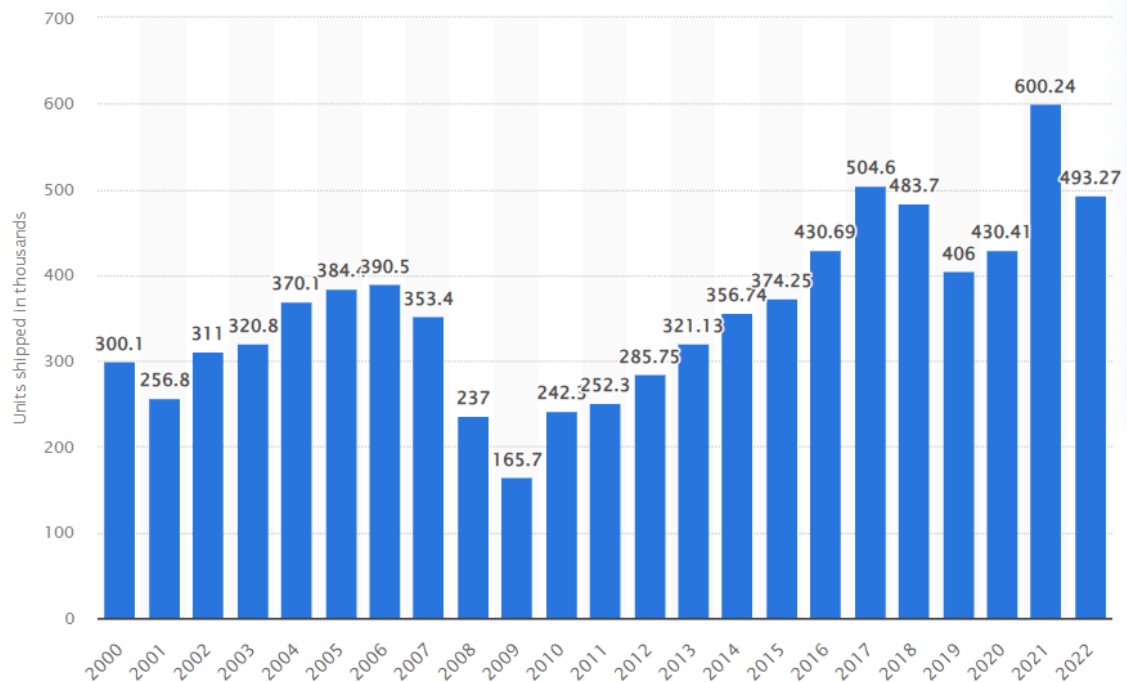
[FORM 10-Q за квартал, закончившийся 30 сентября 2023](#)

Недавно мы объявили о своем намерении изменить название нашей компании с Overstock.com, Inc. на Beyond, Inc., изменить код нашей компании с OSTK на BYON и перенести листинг наших обыкновенных акций с NASDAQ на NYSE.

Overstock.com, Inc. — новатор, специализирующийся на технологиях, базирующийся в Мидвейле, штат Юта, и владелец бренда Bed Bath & Beyond, а также другой интеллектуальной собственности, связанной с этим брендом. Bed Bath & Beyond — это интернет-магазин товаров для дома и мебели в США и Канаде. На нашем интернет-магазине продается широкий ассортимент новых товаров для дома по низким ценам, включая мебель, декор, коврики, постельные принадлежности и ванные комнаты, товары для дома и многое другое. На нашем интернет-магазине представлены миллионы товаров, которые каждый месяц посещают десятки миллионов покупателей.

[Bed Bath & Beyond](#)

Количество оптовых поставок автомобилей для отдыха в США с 2000 по 2022 (в тысячах)



© Statista 2023

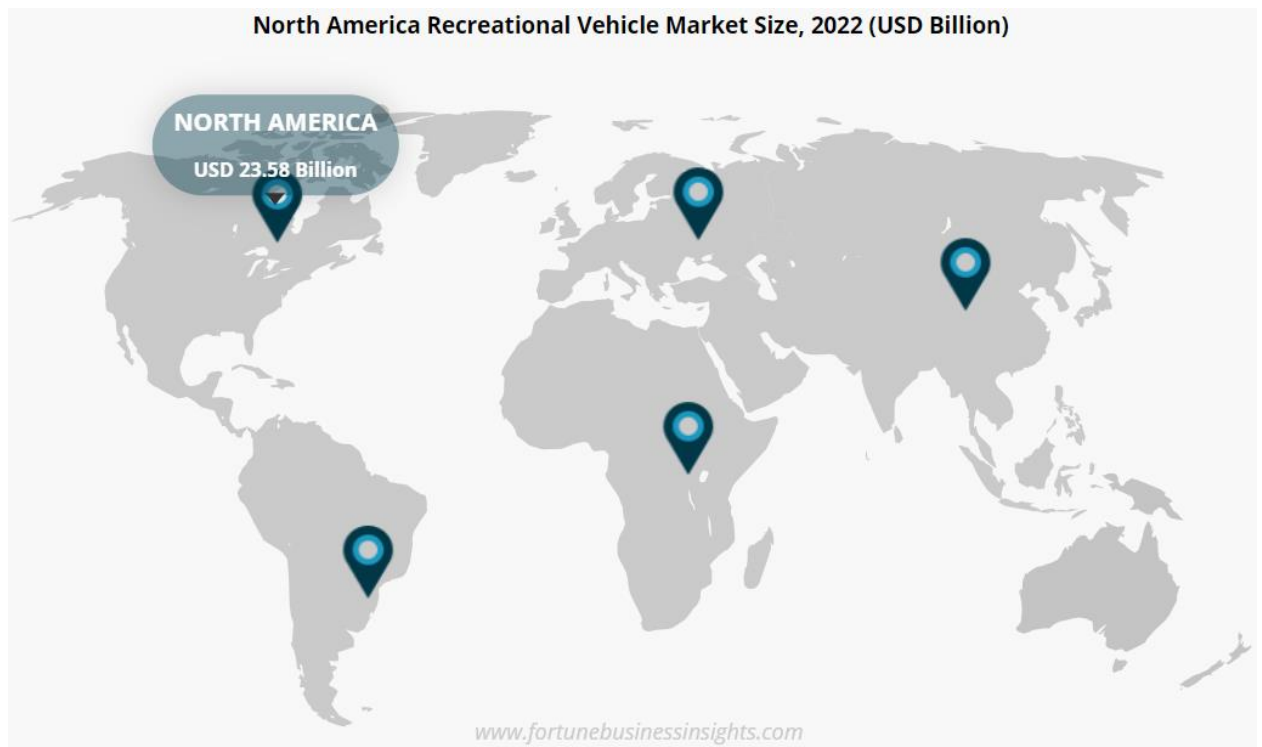
[Additional Information](#)
[Show source](#)

Эта статистика показывает количество оптовых поставок транспортных средств для отдыха в США с 2000 по 2022 год. По данным источника, количество поставок автодомов упало с 600,24 тысяч в 2021 году до 493,27 тысяч в 2022 году.

Размер рынка рекреационных транспортных средств

Объем мирового рынка транспортных средств для отдыха в 2022 году оценивался в 47,47 млрд долларов США. По прогнозам, рынок вырастет с 48,26 млрд долларов США в 2023 году до 63,65 млрд долларов США к 2030 году, при этом среднегодовой темп роста составит 4,03% в течение прогнозируемого периода.





В течение прогнозируемого периода Северная Америка доминировала на рынке благодаря более высокому уровню эксплуатации автодомов и прицепов в регионе. В 2022 году рынок Северной Америки оценивался в 23,58 миллиарда долларов США. Более высокая популярность автодомов и кемперов в этом регионе обеспечивает большие преимущества и уровень внедрения различных автодомов. Доминирование этого региона объясняется его высокой популярностью среди американцев и продолжающимся сильным ростом активности на свежем воздухе в этом регионе.

В 2022 году Европа занимала вторую по величине долю рынка. Спрос объясняется растущим количеством автодомов и караванов в таких крупных регионах, как Германия, Франция и другие части Европы, из-за роста спроса на туризм и отдых на свежем воздухе. Кроме того, после пандемии спрос на изолированное пребывание и путешествия привел к росту популярности автодомов в Европе.

Азиатско-Тихоокеанский регион, вероятно, станет развивающимся рынком из-за растущего развития кемпингов и активного отдыха в Японии, Австралии, Китае и других азиатских странах. Однако отсутствие инфраструктуры и государственной политики может привести к снижению уровня внедрения в некоторых странах Азиатско-Тихоокеанского региона.

Ожидается, что остальной мировой рынок также будет активно расти из-за растущей популярности развлекательных мероприятий в Бразилии и соседних странах.

Ситуация с выплатой дивидендов может кардинально измениться, учитывая уже тот факт, что компания пошла на сокращение дивидендных выплат.

Тем самым, будущие дивидендные выплаты остаются на усмотрение Совета директоров Camping World, на основе рассмотрения различных факторов.

[Camping World объявляет дивиденды за первый квартал для зарегистрированных акционеров 14 марта 2023 г., которые будут выплачены 29 марта 2023](#)

February 28, 2023

ЛИНКОЛЬНШИР, Иллинойс – (BUSINESS WIRE) – Компания Camping World Holdings, Inc. (NYSE: CWH) («Компания», «Camping World», «мы», «нас» или «наш») объявила сегодня, что Совет директоров объявил регулярные денежные дивиденды в размере 0,625 доллара США на акцию по обыкновенным акциям Компании класса А. Ожидается, что выплата будет произведена 29 марта 2023 г. зарегистрированным акционерам на конец рабочего дня 14 марта 2023 г.

[Camping World объявляет дивиденды за третий квартал](#)

August 1, 2023

Стратегия распределения капитала, ориентированная на приобретение дилерских центров по продаже автофургонов

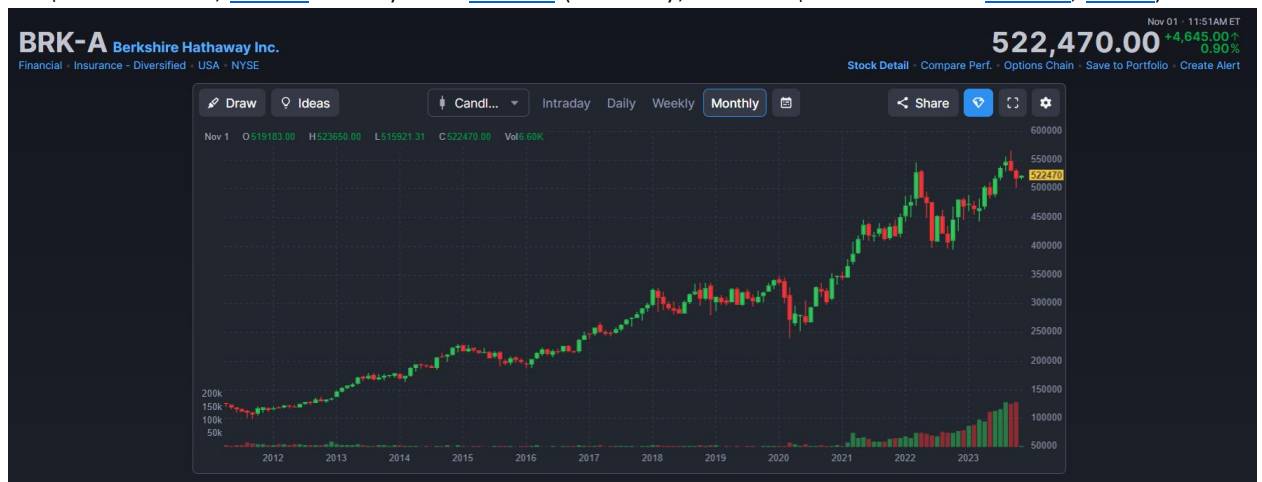
ЛИНКОЛЬНШИР, Иллинойс – (BUSINESS WIRE) – Компания Camping World Holdings, Inc. (NYSE: CWH) («Camping World»), крупнейший в мире дилер транспортных средств для отдыха, сегодня объявила, что ее Совет директоров объявил о регулярных денежных дивидендах в размере 0,125 доллара США за акцию обыкновенных акций Компании класса А. Ожидается, что выплата будет произведена 29 сентября 2023 г. зарегистрированным акционерам на конец рабочего дня 14 сентября 2023 г.

Завершив рассмотрение стратегии распределения капитала Компании, Совет директоров принял решение изменить размер квартальных дивидендов, чтобы отразить приоритетность распределения капитала в пользу приобретения дилерских центров по продаже автофургонов. С 1 января 2023 года Компания открыла, приобрела или подписала протоколы о намерениях с более чем 30 дилерскими центрами по продаже автодомов.

Компания продолжает осуществлять свою экспансию ([PRESS RELEASES](#)), невзирая на замедление рынка и довольно щедрые дивидендные выплаты. Подобного рода дуэт, носит весьма сомнительный характер и генеральный директор компании Маркус Лемонис, учитывая его опыт в бизнесе, должен это понимать как никто другой.

В качестве примера возьмем компанию, которой управляет [Уоррен Баффетт](#), [BERKSHIRE HATHAWAY INC.](#), которая не выплачивает дивиденды и по факту, специализируется на приобретениях.

Так вот, перед потенциальным инвестором, который хотел бы приобрести акции класса А компании [BERKSHIRE HATHAWAY INC.](#), стоит своеобразная дилемма: приобрести одну акцию класса А, [BRK-A](#) или купить [Ferrari](#) (машину, а не акции компании [Ferrari](#), [RACE](#))...



Данный пример, наглядно демонстрирует компетентность менеджмента, должным образом исполняющего свои фидуциарные обязанности.

Сколько стоит Феррари?



How Much Does a Ferrari Cost Now?

The price of a Ferrari greatly varies as nearly each Ferrari model is unique with certain configurations. However, according to [Car and Driver](#), this is what you can expect to pay for a Ferrari currently. While these are starting prices, they don't include things like packages, customizations, colors, and more. With that being said, this list should still give you a good estimate of how much the current lineup generally goes for:

- Ferrari 296 GTB / GTS: MSRP from \$338,255
- Ferrari 812 GTS: MSRP from \$429,815
- Ferrari F8 Tributo / Spider: MSRP from \$324,342
- Ferrari Portofino M: MSRP from \$230,950
- Ferrari Roma: MSRP from \$243,360
- Ferrari SF90 Stradale / Spider: MSRP from \$524,815
- Ferrari Purosangue: MSRP estimated around \$400,000

How Much Is a Ferrari Sold for at Auction?

We've answered, "How much are Ferrari vehicles now?" but we know you're probably curious about the auction prices for an iconic Ferrari model. As luxury supercars that appreciate over time, Ferraris are often some of the highest-valued items at auction.

In fact, when compiling a [list](#) of the 20 most expensive cars ever sold at auction, Ferrari occupied over half the list at a staggering 11 entries, including the top three. So, how much is a Ferrari sold for at auction? Here's what each Ferrari on the auction list went for:

- 1964 Ferrari 250 LM: \$17.6 million (2015)
- 1959 Ferrari 250 GT LWB California Spyder Competizione: \$18.1 million (2016)
- 1954 Ferrari 375 Plus Spider: \$18.3 million (2014)
- 1961 Ferrari 250 GT SWB California Spyder: \$18.4 million (2015)
- 1956 Ferrari 290 MM: \$22 million (2018)
- 1964 Ferrari 275 GTB/C Speciale by Scaglietti: \$26.4 million (2014)
- 1967 Ferrari 275 GTB/4 NART Spider: \$27.5 million (2013)
- 1956 Ferrari 290 MM: \$28 million (2015)
- 1957 Ferrari 335 Sport Scaglietti: \$35.7 million (2016)
- 1962 Ferrari 250 GTO Berlinetta: \$38.1 million (2014)
- 1962 Ferrari 250 GTO by Scaglietti: \$48.4 million (2018)

Recently, one of the most iconic Ferrari models in history, the Ferrari 250 GTO, was sold at a record-breaking number of \$70 million. There's plenty to appreciate with a [classic Ferrari](#) model and even the newest vehicles from Ferrari, so be sure to check out our inventory to own your very own Ferrari vehicle. Before you know it, we'll have you riding around Indianapolis, IN in a stylish and iconic sports car from a legendary Italian automaker.

Camping World Holdings является одной из ведущих компаний в своей отрасли и занимает лидирующую позицию на рынке. Разработки новых продуктов, которые пользуются значительной узнаваемостью бренда, позволяют компании получать премию.

Обширная дилерская сеть и сеть партнеров, дают возможность предоставить клиентам эффективные услуги.

Дома на колесах имеют свою базу фанатов и продолжают пользоваться популярностью.

Пандемия COVID-19, также сыграла на руку компаниям данной отрасли. Вы вроде бы в изоляции, но и не совсем...

Но стоит учесть тот факт, что данная отрасль циклична, так как автодома нельзя классифицировать как товар первой необходимости. Пенсионеры, любители активного отдыха и приключений, любители удаленной работы и не только, поддерживают спрос на автодома.

Значительный рост выручки, частично обусловлен приобретениями и расширением компании в целом, но при этом, компания может испытывать трудности в дальнейшем росте, который может быть обусловлен отсутствием подходящих кандидатов для приобретений по привлекательным ценам.

Долговое бремя и стоимость заимствований, вызывают беспокойство.

Учитывая тот факт, что генеральный директор компании Маркус Лемонис, известная личность в бизнес-кругах, это может помочь компании в привлечении заимствований, но всему есть предел...

Компания проводит инициативу по сокращению затрат, которая включает сокращение численности персонала и ликвидацию неэффективных активов, и направлений бизнеса. Но результаты такой работы не будут немедленными. Также, давление со стороны конкурентов может вынудить компанию снижать цены, что безусловно окажет давление на прибыльность.

Ставки финансирования, рост цен на топливо, ухудшение экономических условий в целом, безусловно, оказывают значительное негативное влияние на бизнес компании.

[Компания Camping World Holdings, Inc. сообщает о результатах за третий квартал 2023 года, общий объем продаж на 32 330 единиц превышает показатель 2022 года, строгая дисциплина инвентаризации и продолжающиеся приобретения создают предпосылки для улучшения ситуации в 2024](#)

November 1, 2023

Очевидно, что подержанные автодома пользуются немалым спросом и приносят компании большую рентабельность чем новые.

Выручка от подержанных автомобилей составила рекордные 590,2 миллиона долларов за третий квартал, увеличившись на 64,2 миллиона долларов, или 12,2%, а продажи единиц подержанных автомобилей составили рекордные 17 125 единиц, увеличившись на 2 665 единиц, или 18,4%.

	Three Months Ended September 30,		Increase (decrease)	Percent Change
	2023	2022		
<u>Unit sales</u>				
New vehicles	15,205	17,616	(2,411)	(13.7%)
Used vehicles	17,125	14,460	2,665	18.4%
Total	32,330	32,076	254	0.8%
<u>Gross margin</u>				
Good Sam Services and Plans	79.9%	62.5%	1,739 bps	
New vehicles	15.1%	19.1%	(394) bps	
Used vehicles	18.9%	24.2%	(525) bps	
Products, service and other	40.6%	37.8%	280 bps	
Finance and insurance, net	100.0%	100.0%	unch. bps	
Good Sam Club	86.8%	83.6%	319 bps	
Subtotal RV and Outdoor Retail	28.8%	31.1%	(237) bps	
Total gross margin	30.2%	32.0%	(175) bps	

Эффект разводнения может не обрадовать текущих акционеров компании.

Camping World Holdings, Inc. and Subsidiaries

Consolidated Statements of Operations (unaudited)

(In Thousands Except Per Share Amounts)

	Three Months Ended September 30,		Nine Months Ended September 30,	
	2023	2022	2023	2022
Weighted average shares of Class A common stock outstanding:				
Basic	44,666	41,985	44,538	42,419
Diluted	85,180	42,505	84,917	42,947

В следующей таблице представлены сверки числителей и знаменателей, использованных для расчета базовой и разводненной прибыли на акцию обыкновенных акций класса А (неаудированные):

	Три месяца, закончившиеся 30 сентября,		Девять месяцев, закончившиеся 30 сентября,	
(В тысячах, за исключением сумм на акцию)	2023 год	2022 год	2023 год	2022 год
Разводняющие обыкновенные акции CWGS, LLC, конвертируемые в обыкновенные акции класса А.	40 045	—	40 045	—

[Camping World собирается приобрести 12 региональных дилерских центров Travelcamp RV](#)

October 23, 2023

Маркус Лемонис, председатель и генеральный директор Camping World, прокомментировал: «Это приобретение укрепит наше присутствие на новых рынках и укрепит наши позиции на существующих рынках. Нас привлекала ориентация Travelcamp на доступные по цене сегменты автодомов, особенно с двумя ведущими производителями. Мы ожидаем, что после закрытия эти магазины будут в основном заполнены продукцией Thor или Forest River». Г-н Лемонис продолжил: «Мы по-прежнему сосредоточены на нашей цели — увеличить количество наших дилерских центров до более чем 320 в течение следующих пяти лет за счет сочетания приобретений, открытия новых магазинов и эксклюзивных локаций производителя».

TMN

Велика вероятность того, что данное направление претерпит значительные преобразования. Комфортабельность, определенно имеет смысл. Безусловно, внедрение технологий, таких как электромобили на колесах с нулевым уровнем выбросов, скорее всего будут стимулировать спрос. Новые технологические тенденции, способны оказать положительное влияние на данную отрасль экономики.

[Camping World](#)

[2024 Jayco Eagle 29.5BHDS | RV Review](#)



2024 Jayco Eagle 29.5BHDS | RV
Review

Company	Camping World Holdings Inc
Цена акций на 31.12.2022 \$	22.32
Количество обыкновенных акций	42 М
Рыночная стоимость обыкновенных акций \$	0.94 В
Привилегированные акции \$	-
Долг \$	1.5 В
Общая капитализация \$	2.5 В
Объем продаж \$	7 В
Чистая прибыль \$	137
Валовая прибыль %	32
Операционная прибыль %	8.1
Коэффициент покрытия процентов	4.8
Чистая прибыль/Продажи %	2
Рентабельность активов %	2.9
Рентабельность собственного капитала %	55
Рентабельность собственного капитала (скорректированная) %	7.8
Операционная прибыль/Акционерный капитал (скорректированная) %	32.5
Денежные средства	130 М
Коэффициент ликвидности	1.3
Текущие активы/Общие обязательства	0.55
Гудвилл и Нематериальные активы/Активы %	13.5
Нераспределенная прибыль	220 М
Долг/Собственный капитал	6
Оборотный капитал/Долг	0.4
Казначейские акции (количество)	5.1 М
Денежные потоки от операционной деятельности	188 М
Денежные потоки от инвестиционной деятельности	(423 М)
Денежные потоки от финансовой деятельности	96 М
Доход владельца	110 М
Внутренняя стоимость	600 – 800 М
Рост прибыли на акцию с 2018 %	63



Отказ от ответственности

Данный материал предоставляется исключительно для информационных целей и не является предложением или просьбой купить, или продать ценные бумаги какой-либо компании. Любое инвестиционное решение, сделанное вами, не должно быть сделано на основании информации, описанной в данном исследовательском отчете. Автор не несет ответственность за потери или прибыли полученные вами в ходе торговых операций на финансовых рынках. Некоторая информация может не соответствовать действительности.

04.11.2023